

SALTER®

ELECTRONIC KITCHEN SCALES

Instructions and Guarantee

BALANCE DE CUISINE ELECTRONIQUE • ELEKTRONISCHE KÜCHENWAAGE • BALANZA DE COCINA ELECTRÓNICA • BILANCIA DA CUCINA ELETTRONICA
BALANÇA DE COZINHA ELETRÓNICA • ELEKTRONISK KJØKKENVEKT • ELECTRONISCHE KEUKENWEEGSCHAAL • ELEKTRONINEN KEITTIÖ VAAKA
ELEKTRONISK KÖKSVÄG • ELEKTRONISK KÖKKENVÆGT • ELEKTROMOS KONYHAMÉRLEG • ELEKTRONICKÁ KUCHYŇSKÁ VÁHA
ELEKTRONİK MUTFAK TARTILARI • ΗΛΕΚΤΡΟΝΙΚΕΣ ΖΥΓΑΡΙΕΣ ΚΟΥΖΙΝΑΣ • ЭЛЕКТРОННЫЕ КУХОННЫЕ ВЕСЫ • ELEKOCZNA WAGA KUCHENNA
ELEKTRONICKÁ KUCHYŇSKÁ VÁHA



Register your product today at
www.salterhousewares.co.uk/product-registration

GB BATTERIES 2 x AAA. Remove battery cover. Insert battery ensuring the +/- terminals are the correct way round. Replace cover.

TO SWITCH ON

1. If using, place bowl on scale before switching on.
2. Press **on-zero** until **8888** appears on display.
3. Wait until display shows **0**.

TO CONVERT WEIGHT UNITS Press **unit** button to convert between metric and imperial units, at any time during weighing.

TO ADD & WEIGH To weigh several different ingredients in one bowl, press **on-zero** to reset the display between each ingredient.

AUTO SWITCH OFF Auto switch-off occurs if display shows **0** for 1 minute or shows the same weight reading for 3 minutes.

MANUAL SWITCH OFF To maximise battery life press **on-zero** for five seconds after use to switch off.


WARNING INDICATORS


Lo Replace batteries.

0-Ld Weight overload

CLEANING & CARE

- If the scale is not to be used for a long period, remove the battery. Always remove flat batteries immediately.
- Clean the scale with a slightly damp cloth. DO NOT immerse the scale in water or use chemical/abrasive cleaning agents.
- All plastic parts should be cleaned immediately after contact with fats, spices, vinegar and strongly flavoured/coloured foods. Avoid contact with acids such as citrus juices.

 **WEEE EXPLANATION** This marking indicates that this product should not be disposed with other household wastes throughout the EU. To prevent possible harm to the environment or human health from uncontrolled waste disposal, recycle it responsibly to promote the sustainable reuse of material resources. To return your used device, please use the return and collection systems or contact the retailer where the product was purchased. They can take this product for environmental safe recycling.

 **BATTERY DIRECTIVE** This symbol indicates that batteries must not be disposed of in the domestic waste as they contain substances which can be damaging to the environment and health. Please dispose of batteries in designated collection points.

15 YEAR GUARANTEE (UK & Ireland) FKA Brands Ltd guarantees this product from defect in material and workmanship for a period of 15 years from the date of purchase, except as noted below. This FKA Brands Ltd product guarantee does not cover damage caused by misuse or abuse; accident; the attachment of any unauthorised accessory; alteration to the product; or any other conditions whatsoever that are beyond the control of FKA Brands Ltd. This guarantee is effective only if the product is purchased and operated in the UK / EU. A product that requires modification or adaptation to enable it to operate in any country other than the country for which it was designed, manufactured, approved and / or authorised, or repair of products damaged by these modifications is not covered under this guarantee. FKA Brands Ltd shall not be responsible for any type of incidental, consequential or special damages. To obtain guarantee service on your product, return the product post-paid to your local service centre along with your dated sales receipt (as proof of purchase). Upon receipt, FKA Brands Ltd will repair or replace, as appropriate, your product and return it to you, post-paid. Guarantee is solely through Salter Service Centre. Service of this

product by anyone other than the Salter Service Centre voids the guarantee.

This guarantee does not affect your statutory rights. For your local Salter Service Centre, go to www.salterhousewares.co.uk/servicecentres

15 YEAR LIMITED WARRANTY (Australia & New Zealand)

We or us means HoMedics Australia Pty Ltd ACN 31 103 985 717 and our contact details are set out at the end of this warranty;

You means the purchaser or the original end-user of the Goods. You may be a domestic user or a professional user;

Supplier means the authorised distributor or retailer of the Goods that sold you the Goods in Australia and New Zealand; and

Goods means the product or equipment which was accompanied by this warranty and purchased in Australia and New Zealand.

For Australia:

Our Goods come with guarantees that cannot be excluded under the Australian Consumer Law. You are entitled, subject to the provisions of the Australian Consumer Law, to a replacement or refund for a major failure and for compensation for any other reasonably foreseeable loss or damage. You are also entitled, subject to the provisions of the Australian Consumer Law, to have the Goods repaired or replaced if the goods fail to be of acceptable quality and the failure does not amount to a major failure. This is not a complete statement of your legal rights as a consumer.

For New Zealand:

Our Goods come with guarantees that cannot be excluded under the Consumer Guarantees Act 1993. This guarantee applies in addition to the conditions and guarantees implied by that legislation.

The Warranty

HoMedics sells its products with the intent that they are free of defects in manufacture and workmanship under normal use and service. In the unlikely event that your HoMedics product proves to be faulty within 15 years from the date of purchase due to workmanship or materials only, we will replace it at our own expense, subject to the terms and conditions of this guarantee. The warranty period is limited to 3 months from the date of purchase for products used commercially/professionally.

Terms and Conditions:

In addition to the rights and remedies that you have under the Australian Consumer Law, Consumer Guarantees Act of New Zealand or any other applicable law and without excluding such rights and remedies warranty against defects:

1. The Goods are designed to withstand the rigors of normal household use and are manufactured to the highest standards using the highest quality components. Whilst unlikely, if, during the first 15 Years (3 months commercial use) from their date of purchase from the Supplier (Warranty Period), the Goods prove defective by reason of improper workmanship or materials and none of your statutory rights or remedies apply, we will replace the Goods, subject to the terms and conditions of this warranty.
2. We do not have to replace the Goods under this Additional Warranty if the Goods have been damaged due to misuse or abuse, accident, the attachment of any unauthorised accessory, alteration to the product, improper installation, unauthorised repairs or modifications, improper use of electrical/power supply, loss of power, malfunction of damage of an operating part from failure to provide manufacturer's recommended maintenance, transportation damage, theft, neglect, vandalism, environmental conditions or any other conditions whatsoever that are

beyond the control of HoMedics.

- This Warranty does not extend to the purchase of used, repaired or second-hand products or to products not imported or supplied by HoMedics Australia Pty Ltd, including but not limited to those sold on offshore internet auction sites.
- This Warranty extends only to consumers and does not extend to Suppliers.
- Even when we do not have to replace the Goods, we may decide to do so anyway. In some cases, we may decide to substitute the Goods with a similar alternative product of our choosing. All such decisions are at our absolute discretion.
- All such replaced or substituted Goods continue to receive the benefit of this Additional Warranty for the time remaining on the original Warranty Period (or three months, whichever is the longest).
- This Additional Warranty does not cover items damaged by normal wear and tear including but not limited to chips, scratches, abrasions, discolouration and other minor defects, where the damage has negligible effect on the operation or performance of the Goods.
- This Additional Warranty is limited to replacement or substitution only. As far as the law permits, we will not be liable for any loss or damage caused to property or persons arising from any cause whatsoever and shall have no liability or any incidental, consequential or special damages.
- This warranty is only valid and enforceable in Australia and New Zealand.

Making a Claim:

In order to claim under this Warranty you must return the Goods to the Supplier (place of purchase) for replacement. If this is not possible, please contact our customer service department at the address below.

- All returned Goods must be accompanied by satisfactory proof of purchase which clearly indicates the name and address of the Supplier, the date and place of purchase and identifies product. It is best to provide an original, legible and unmodified receipt of sales invoice.
- You must bear any expense for return of the Goods or otherwise associated with making your claim under this Additional Warranty.
- This Additional Warranty does not cover items damaged by normal wear and tear including but not limited to chips, scratches, abrasions, discolouration and other minor defects, where the damage has negligible effect on the operation or performance of the Goods.

Contact:

HoMedics Australia Pty Ltd, 14 Kingsley Close, Rowville,
VIC 3178 | (03) 8756 6500

Phoenix Distribution NZ Ltd, Unit 1/9 Orbit Drive, Albany, Auckland, New Zealand
0632 (09) 475 0007

F PILES 2 x AAA. Enlever le couvercle du compartiment batterie. Insérer les piles en respectant bien le sens de positionnement des polarités + et -. Remettre le couvercle en place.

METTRE EN MARCHÉ

- Placez un récipient sur la balance avant de la mettre en marche.
- Appuyez sur **on-zero** jusqu'à ce que l'afficheur indique **8888**.
- Attendez que **0** soit visualisé.

POUR EFFECTUER UNE CONVERSION ENTRE LES UNITÉS DE PESAGE Pour changer d'unités de poids, appuyez sur **unit** jusqu'à obtention de l'unité désirée.

AJOUTER ET PESER Pour peser plusieurs ingrédients différents dans un bol, appuyez sur **on-zero** pour réinitialiser l'afficheur entre chaque pesage d'ingrédient.

L'ARRÊT AUTOMATIQUE L'arrêt automatique se marche si l'affichage montre **0** pendant 1 minute ou (une lecture de) un poids pendant 3 minutes.

LA MISÉ SUR ARRÊT Pour optimiser la durée de vie de la batterie, appuyez pendant cinq secondes sur **on-zero** après utilisation pour arrêter.

INDICATEURS D'AVERTISSEMENT

Lo Remplacer les pile

0-Ld La balance est surchargée

NETTOYAGE ET ENTRETIEN

- Si la balance n'est pas utilisée pendant une longue période de temps, retirez la pile. Veuillez à toujours retirer les piles épuisées immédiatement.
- Nettoyez la balance avec un chiffon légèrement humide. **SURTOUT** n'immergez pas la balance dans de l'eau et n'utilisez pas de produits de nettoyage chimiques/abrasifs.
- Toutes les parties en plastique doivent être nettoyées immédiatement après un contact avec des matières grasses, des épices, du vinaigre ou des aliments fortement aromatisés/colorés. Évitez tout contact avec des acides tels que des jus de fruits citreux.

EXPLICATION WEEE Le symbole indique que le produit ne doit pas être éliminé avec les autres déchets ménagers dans toute l'Union Européenne. L'élimination incontrôlée des déchets pouvant porter préjudice à l'environnement ou à la santé

humaine, veuillez le recycler de façon responsable. Vous favoriserez ainsi la réutilisation durable des ressources matérielles. Pour renvoyer votre appareil usagé, prière d'utiliser le système de renvoi et collection ou contacter le revendeur où le produit a été acheté. Ils peuvent se débarrasser de ce produit afin qu'il soit recyclé tout en respectant l'environnement.

DIRECTIVE RELATIVE AUX PILES ET AUX ACCUMULATEURS Ce symbole indique que les piles et les accumulateurs ne doivent pas être jetés avec les déchets ménagers car ils contiennent des substances pouvant être préjudiciables pour la santé humaine et l'environnement. Veuillez utiliser les points de collecte mis à disposition pour vous débarrasser des piles et accumulateurs usagés.
Avertissement : Toujours insérer les piles correctement concernant les polarités (+ et -) marquées sur la pile et l'équipement. Ne pas laisser les enfants effectuer de remplacement de pile sans la surveillance d'un adulte. Maintenir les piles hors de portée des enfants. En cas d'ingestion d'un élément ou d'une pile, il convient que la personne concernée consulte rapidement un médecin. Ne pas mettre au rebut les piles dans le feu. Ne pas charger les piles. Ne pas court-circuiter les piles. Il convient d'enlever immédiatement les piles mortes de l'équipement et de les mettre convenablement au rebut. Ne pas déformer les piles. Information à conserver avec la notice. Ne pas mélanger des piles anciennes et neuves ou des piles de différents types ou marques. Enlever les piles de l'équipement s'il ne doit pas être utilisé pendant une période de temps prolongée, sauf si l'on prévoit des cas d'urgence. Ne pas chauffer les piles. Ne pas forcer la décharge des piles.

GARANTIE 15 ANS FKA Brands Ltd garantit ce produit exempt de vices de matériaux et de fabrication, pendant une période de 15 ans à compter de la date d'achat ; hormis les cas indiqués ci-dessous. Cette garantie FKA Brands Ltd ne couvre pas les dommages causés par toute mauvaise utilisation ou abus, par tout accident, par tout accessoire utilisé sans autorisation, par toute modification apportée au produit, ni par toutes autres circonstances ne pouvant être imputées à FKA Brands Ltd. Cette garantie ne prend effet que dans la mesure où le produit est acheté et utilisé au Royaume-Uni / dans l'UE. Un produit devant faire l'objet de modifications ou de réglages, afin de permettre son fonctionnement dans un pays autre que celui pour lequel il a été conçu, fabriqué, approuvé et / ou autorisé, ou toutes réparations de produits endommagés par ces modifications, ne sont pas couverts par cette garantie. FKA Brands Ltd ne saurait être tenue responsable de tout type de dommages accidentels, consécutifs ou particuliers. Pour bénéficier du service de garantie sur votre produit, veuillez renvoyer le produit par colis affranchi au Service après-vente, accompagné de votre facture datée (preuve d'achat). A réception, FKA Brands Ltd procédera à la réparation ou, le cas échéant, au remplacement de votre produit et vous le réexpédiera, sans frais de port supplémentaires. Seul le Service après-vente Salter est habilité à traiter une demande de garantie. Tout service prodigué pour ce produit par quiconque autre que le Service après-vente Salter entraîne l'annulation de la garantie. Cette garantie n'affecte pas vos droits statutaires.

Pour contacter le Service après-vente Salter de votre région, veuillez consulter le site www.salterhousewares.co.uk/servicecentres

D BATTERIEN 2 x AAA. Den Batteriefachdeckel abnehmen. Die Batterien einlegen und dabei darauf achten, dass Plus- und Minuspol korrekt ausgerichtet sind. Den Batteriefachdeckel wieder anbringen.

EINSCHALTEN

- Stellen Sie einen Behälter auf die Waage.
- on-zero** drücken, bis **8888** angezeigt wird.
- Warten Sie, bis auf der Anzeige **0** erscheint.

UM DIE EINHEITEN ZU WECHSELN Zur Umschaltung auf eine andere Gewichtseinheit die Taste **unit** so lange drücken, bis die gewünschte Einheit angezeigt wird.

HINZUGEBEN UND WIEGEN Damit mehrere verschiedene Zutaten in einer Schüssel gewogen werden können, zwischen den einzelnen Zutaten **on-zero** zur Rückstellung der Anzeige drücken.

AUSSCHALTAUTOMATIK Ausschaltautomatik werde nach 1 Minute passieren, wenn die Anzeige ständig **0** angezeigt hat, oder nach 3 Minuten, wenn derselbe Meßwert ständig angezeigt wurde.

ABSCHALTEN DER WAAGE Damit eine möglichst lange Batterielebensdauer sichergestellt werden kann, das Gerät nach der Verwendung ausschalten. **on-zero** fünf Sekunden gedrückt halten.

WARNMELDUNGEN

Lo Batterien auswechseln
0-Ld Die Waage ist überladen

REINIGEN UND PFLEGE

- Wenn die Waage über einen längeren Zeitraum nicht benutzt wird, Batterie herausnehmen. Leere Batterien immer gleich herausnehmen.
- Waage mit einem leicht angefeuchteten Tuch reinigen. Die Waage **NICHT** in Wasser eintauchen oder mit chemischen oder aggressiven Reinigungsmitteln reinigen.
- Alle Kunststoffteile sollten sofort nach Kontakt mit Fett, Gewürzen, Essig oder

Nahrungsmitteln mit starkem Geschmack oder starker Farbe gereinigt werden. Kontakt mit Säuren, wie z.B. Zitronensaft, vermeiden.

WEEE-ERKLÄRUNG Diese Kennzeichnung weist darauf hin, dass dieses Produkt innerhalb der EU nicht mit anderem Hausmüll entsorgt werden soll. Damit durch unkontrollierte Abfallentsorgung verursachte mögliche Umwelt- oder Gesundheitsschäden verhindert werden können, entsorgen Sie dieses Produkt bitte ordnungsgemäß und fördern Sie damit eine nachhaltige Wiederverwendung der Rohstoffe. Verwenden Sie zur Rückgabe Ihres benutzten Geräts bitte für die Entsorgung eingerichtete Rückgabe- und Sammelsysteme oder wenden Sie sich an den Händler, bei dem Sie das Produkt kaufen. Auf diese Weise kann ein sicheres und umweltfreundliches Recycling gewährleistet werden.

BATTERIE-RICHTLINIE Dieses Symbol weist darauf hin, dass die Batterien nicht mit dem gewöhnlichen Hausmüll entsorgt werden dürfen, da sie Stoffe enthalten, die sich auf Umwelt und Gesundheit schädlich auswirken können. Entsorgen Sie die Batterien bitte an den hierfür vorgesehenen Sammelstellen.

15 JAHRE GARANTIE FKA Brands Ltd. garantiert für einen Zeitraum von 15 Jahren ab Kaufdatum, dass dieses Produkt frei von Material- und Fertigungsfehlern ist. Die Produkt-Garantie von FKA Brands Ltd. umfasst keine Schäden, die durch einen nicht bestimmungsgemäßen Gebrauch oder Missbrauch des Gerätes, Unfälle, die durch Nutzung von Zubehörteilen, die nicht vom Hersteller zugelassen sind oder die Veränderung des Gerätes oder irgendwelche anderen Umstände entstehen, die sich der Kontrolle von FKA Brands Ltd. in GB/UE entziehen. Ein Gerät, für das eine Modifikation oder Anpassung erforderlich wird, damit es in einem anderen Land als dem Land, für das es entwickelt, hergestellt, zugelassen und/oder autorisiert wurde oder die Reparatur an Geräten, die durch diese Modifikationen beschädigt wurden, fallen nicht unter diese Garantie. FKA Brands Ltd. haftet nicht für jede Art von Begleit-, Folge- oder besondere Schäden. Um einen Garantie-Service für Ihr Gerät zu erhalten, schicken Sie das Gerät bitte zusammen mit Ihrem ordentlich datierten Einkaufsbeleg (als Nachweis für den Einkauf) frankiert an ihr Service Centre vor Ort. Nach Erhalt wird FKA Brands Ltd. Ihr Gerät reparieren oder gegebenenfalls ersetzen und frankiert an Sie zurücksenden. Die Garantie wird ausschließlich durch das Salter Service Center durchgeführt. Durch Service-Dienstleistungen, die nicht vom Salter Service Center durchgeführt wurden, verfällt die Garantie. Diese Garantie hat keine Auswirkungen auf Ihre gesetzlich zugesicherten Rechte.

Um Ihren Salter-Service-Center vor Ort zu finden, besuchen Sie bitte

www.salterhousewares.co.uk/servicecentres

ES PILAS 2 x AAA. Saque la tapa del compartimento de las pilas. Introduzca las pilas con los polos (+/-) en la posición correcta. Vuelva a colocar la tapa del compartimento de las pilas.

PUESTA EN MARCHA

1. Colocar un recipiente en la balanza antes del encendido.
2. Pulsar **on-zero** hasta que en la pantalla aparezca **8888**.
3. Esperar a que en el visor aparezca 0.

PARA CONVERTIR LAS UNIDADES DE PESO Para cambiar de unidades pulse **unit** y pase de una unidad a otra hasta llegar a la que desea usar.

AÑADIR Y PESAR Para pesar varios ingredientes diferentes en un cuenco, pulse **on-zero** para reajustar la pantalla antes de pesar cada ingrediente.

EL APAGADO AUTOMÁTICO El apagado automático funciona si el indicador indica 0 durante 1 minuto, o si indica un sólo peso durante 3 minutos.

APAGADO MANUAL. A fin de aumentar la duración de las pilas, después del uso pulse **on-zero** durante cinco segundos para apagar.

INDICADORES DE ADVERTENCIA

Lo Cambiar las pilas

O-Ld Sobrecarga de peso

LIMPIEZA Y CUIDADO

- Si la balanza no se usa durante un periodo extenso, quitar la pila. Quitar siempre las pilas descargadas de inmediato.
- Limpiar la balanza con un paño ligeramente humedecido. **NO** sumergir la balanza en agua ni usar sustancias de limpieza químicas o abrasivas.
- Todas las piezas de plástico deberán ser limpiadas de inmediato después del contacto con grasas, especias, vinagre o alimentos de sabores o colores fuertes. Evitar el contacto con ácidos tales como los zumos de frutas cítricas.

EXPLICACIÓN RAEE Este símbolo indica que este artículo no se debe tirar a la basura con otros residuos domésticos en ningún lugar de la UE. A fin de prevenir los efectos perjudiciales que la eliminación sin control de los residuos puede tener sobre el medio ambiente o la salud de las personas, le rogamos que los recicle de forma responsable para fomentar la reutilización sostenible de los recursos materiales. Para devolver su dispositivo usado, utilice los sistemas de devolución y recogida o póngase en contacto con la empresa a la que le compró el artículo, la cual lo podrá recoger para que se recicle de forma segura para el medio ambiente.

DIRECTIVA RELATIVA A LAS PILAS Este símbolo indica que las pilas no se deben eliminar con la basura doméstica ya que contienen sustancias que pueden ser perjudiciales para el medio ambiente y la salud. Deshágase de las pilas en los puntos de recogida que existen para ese fin.

15 AÑOS DE GARANTÍA FKA Brands Ltd garantiza que este producto está libre de fallos de fabricación y de mano de obra durante un periodo de 15 años a partir de la fecha de adquisición, salvo las excepciones que se mencionan a continuación. La garantía de este producto FKA Brands Ltd no cubre los daños causados por un mal uso o abuso, por accidentes, por acoplamiento de accesorios no autorizados, por modificaciones al producto, o cualquier otro condicionante que esté fuera del alcance del control de FKA Brands Ltd. Esta garantía solo entrará en vigor si el producto se ha adquirido y se utiliza en el RU / la UE. La garantía no cubre las modificaciones o adaptaciones que precise el producto para que funcione en otros países distintos de los que va destinado, ha sido fabricado, aprobado y/o autorizado, ni tampoco están cubiertas las reparaciones de daños causados en el producto por estas modificaciones. FKA Brands Ltd no será responsable de incidentes, consecuencias o daños especiales. Si necesita servicio técnico cubierto por la garantía del producto, devuelva el producto franqueado su centro de servicios local, acompañado de su recibo de compra (como justificante). Al recibirlo, FKA Brands Ltd reparará o sustituirá el producto, según proceda, y se lo enviará de vuelta franqueado. La garantía únicamente da derecho a reparaciones en el Centro de Servicios Salter. Reparaciones en cualquier otro servicio técnico distinto de su Centro de Servicios Salter anularán la garantía. Esta garantía no afecta sus derechos legales.

Si quiere contactar con su Centro de Servicios Salter visite la página

www.salterhousewares.co.uk/servicecentres

BATTERIE 2 x AAA. Rimuovere il coperchio del vano batterie. Inserire le batterie assicurandosi di rispettare le corrette polarità +/- . Rimettere il coperchio del vano.

PER METTERLA IN USO

1. Collocare un contenitore sulla bilancia prima di accenderla.
2. Premere **on-zero** fino alla comparsa di **8888** sul display.
3. Attendere che appaia lo 0.

CONVERTIRE LE UNITÀ DI PESO Per cambiare unità di misura, premere **unit** facendo scorrere fino all'unità desiderata.

AGGIUNGERE INGREDIENTI E CONTINUARE A PESARE Per pesare diversi ingredienti differenti in un'unica ciotola, premere **on-zero** per azzerare il display tra un ingrediente e l'altro.

SPENNIMENTO AUTOMATICO Spengimento automatico - se il visualizzatore rimano sullo 0 per 1 minuto e se rimano visualizzata per 3 minuti la stessa lettura.

SPENNIMENTO MANUALE Per massimizzare la durata della batteria, premere e tenere premuto **on-zero** per cinque secondi dopo l'uso per spegnere.

INDICATORI DI AVVERTIMENTO

Lo Sostituire batterie

O-Ld Sovrappeso

UTILIZIA E MANUTENZIONE

- Qualora non s'intenda utilizzare la bilancia per un periodo di tempo relativamente lungo è consigliabile togliere la batteria. Se scarica la batteria va tolta immediatamente.
- La bilancia va pulita con un panno leggermente umido. Si raccomanda di **NON** immergere mai a bilancia in acqua e di non usare prodotti chimici/abrasivi per pulirla.
- Tutti i componenti in plastica vanno puliti immediatamente dopo il contatto con grassi, spezie, aceto o alimenti dal sapore o dal colore particolarmente forte. Evitare il contatto con gli acidi come, ad esempio, i succhi di agrumi.

SPIEGAZIONE DIRETTIVA RAEE Questo simbolo indica che il prodotto non deve essere smaltito assieme agli altri rifiuti domestici in tutti i Paesi dell'Unione Europea. Al fine di evitare un eventuale danno ambientale e alla salute umana derivante dallo smaltimento dei rifiuti non controllato, riciclare il prodotto in maniera responsabile per promuovere il riutilizzo sostenibile delle risorse materiali. Per la restituzione del dispositivo usato, utilizzare gli appositi sistemi di restituzione e raccolta oppure contattare il rivenditore presso cui il prodotto è stato acquistato, che provvederanno al suo riciclaggio in conformità alle norme di sicurezza ambientale.

DIRETTIVA RELATIVA ALLE BATTERIE Questo simbolo indica che le batterie devono essere smaltite separatamente dai rifiuti domestici poiché contengono sostanze potenzialmente nocive per l'ambiente e la salute umana. Smaltire le batterie negli appositi centri di raccolta.

GARANZIA DI 15 ANNI FKA Brands Ltd garantisce il presente prodotto da difetti dei materiali e della manodopera per un periodo di 15 anni dalla data di acquisto, fatti salvi i casi riportati qui di seguito. La garanzia di questo prodotto FKA Brands Ltd non copre i danni causati da uso improprio o abusivo, incidenti, collegamento

a eventuali accessori non autorizzati, alterazione del prodotto o qualsivoglia altra condizione non imputabile a FKA Brands Ltd. La presente garanzia è valida esclusivamente nel caso in cui il prodotto sia acquistato e utilizzato nel Regno Unito/nell'UE. La presente garanzia non copre i prodotti che richiedono modifiche o adattamenti per consentirne l'uso in Paesi diversi da quello per il quale sono stati progettati, prodotti, approvati e/o autorizzati, né i prodotti sottoposti a riparazioni per danni dovuti da dette modifiche. FKA Brands Ltd declina ogni responsabilità per danni incidentali, consequenziali o speciali. Per ottenere i servizi in garanzia sul prodotto, restituire il prodotto a proprie spese al Centro Servizi locale unitamente alla ricevuta di pagamento completa di data (come prova d'acquisto). Al ricevimento, FKA Brands Ltd provvederà alla riparazione o sostituzione del prodotto in base a necessità e lo rispedirà a spese proprie. La garanzia è esclusivamente valida mediante il Centro Servizi Salter. Gli interventi di manutenzione effettuati da persona diversa dagli addetti al Centro Servizi Salter renderanno nulla la garanzia. La presente garanzia non limita i diritti di cui gode l'utente ai sensi di legge. Per il Centro Servizi Salter locale, visitare il sito www.salterhousewares.co.uk/servicecentres

P **PILHAS** 2 x AAA. Retirar a tampa do compartimento das pilhas. Colocar as pilhas verificando que os terminais +/- são colocados na posição correcta.

LIGAR

1. Coloque um recipiente na balança antes de ligar.
2. Carregar em **on-zero** até aparecer **8888** no visor.
3. Esperar até o mostrador indicar **0**.

PARA OBTER A CONVERSÃO DA ESCALA DE PESAGEM Para mudar entre unidades, carregar em **unit** para percorrer as unidades até encontrar a desejada.

ADICIONAR E PESAR Para pesar vários ingredientes diferentes numa tigela, carregar em **on-zero** para reiniciar o visor entre cada ingrediente.

DESLIGA-SE AUTOMATICAMENTE Desliga - se automaticamente - sempre que o mostrador tiver indicado **0** durante 1 minuto ou sempre que tiver indicado a leitura de uma mesma pesagem durante 3 minutos.

DESLIGAR A BALANÇA Para tirar máximo partido da duração da pilha, carregar em **on-zero** durante cinco segundos após a utilização para desligar.

INDICADORES DE AVISO

Lo Mudar pilhas

O-Ld A balança for sobrecarregada

LIMPEZA E CUIDADOS

- Se não for utilizar a balança durante muito tempo, retire a bateria. Nunca deixe de retirar imediatamente as baterias gastas.
- Limpe a balança com um pano ligo-manete humedecido. **NÃO** mergulhe a balança na água nem utilize produtos de limpeza químicos ou abrasivos.
- Todas as peças de plástico devem ser limpas imediatamente após o contacto com gorduras ou óleos, especiarias, vinagre ou alimentos de sabor ou cor fortes. Evite o contacto com ácidos tais como o sumo das frutas cítricas.

EXPLICAÇÃO DA REE Esta marcação indica que o produto não deve ser eliminado juntamente com outros resíduos domésticos em toda a UE. Para impedir possíveis danos ambientais ou à saúde humana resultantes de uma eliminação não controlada dos resíduos, este produto deverá ser reciclado de forma responsável de modo a promover a reutilização sustentável dos recursos materiais. Para fazer a devolução do seu dispositivo usado, queira por favor utilizar os sistemas de devolução e recolha ou contactar a loja onde adquiriu o produto. A loja poderá entregar este produto para que seja reciclado de forma segura em termos ambientais.

INSTRUÇÕES RELATIVAMENTE ÀS PILHAS Este símbolo indica que as pilhas não podem ser eliminadas juntamente com o lixo doméstico, dado que contêm substâncias que podem ser prejudiciais para o meio ambiente e a saúde. As pilhas devem ser eliminadas nos pontos de recolha designados.

GARANTIA DE 15 ANOS A FKA Brands Ltd garante este produto de defeito de material e de fabrico por um período de 15 anos a partir da data da compra, exceto como observado abaixo. Esta garantia de produto FKA Brands Ltd não cobre danos causados por uso indevido ou abuso; acidente; ou a anexa de qualquer acessório não autorizado; alteração do produto; ou quaisquer outras condições que estão fora do controlo da FKA Brands Ltd. Esta garantia só será efetiva se o produto for adquirido e operado no Reino Unido/UE. Um produto que necessite de modificação ou adaptação para que possa funcionar em qualquer país para além do país para o qual foi desenvolvido, fabricado, aprovado e/ou autorizado, ou a reparação de produtos danificados por estas modificações não se enquadram no âmbito desta garantia. A FKA Brands Ltd não será responsável por qualquer tipo de danos accidentais, consequentes ou especiais. Para obter serviço de garantia no seu produto, devolva o produto pós-pago ao centro de serviço, juntamente com seu recibo datado (como prova de compra). Após a receção, a FKA Brands Ltd reparará ou substituirá, conforme apropriado, o seu produto e devolvê-lo-á a si, pós-pago. A garantia só é válida no Centro de Serviço Salter. A assistência deste produto por qualquer pessoa que não seja o Centro de

Serviço Salter anula a garantia.

Esta garantia não afeta os seus direitos conferidos por lei. Para ver o seu Centro de Serviço Salter local, acesse a www.salterhousewares.co.uk/servicecentres

BATERIE 2 x AAA. Ta av batteridekset. Monter batteriene og sjekk at +/- polene sitter riktig vei. Sett batteridekset tilbake på plass.

VEKTEN SLÅS PÅ

1. Sett skålen eller beholderen på vekten for du står den på.
2. Trykk på **on-zero** til **8888** vises på skjermen.
3. Vent til vinduet viser **0**.

A FORANDRE VEKT GRUPPENE For å svitsje mellom enheter, trykk på **unit** for å rulle gjennom til ønsket enhet er nådd.

A TILFØRE OG VEIE For å veie flere ulike ingredienser i én skål, trykk på **on-zero** for å tilbakestille skjermen mellom hver ingrediens.

VEKTEN SLAS AV Vekten slår seg automatisk av etter ca. 1 minutt hvis vinduet har vist **0** hele denne tiden, eller etter ca. 3 minutter hvis en avlesning har vært vist kontinuerlig i denne tiden.

MANUELL AVSLÅING For å maksimere batteriets levetid, trykk på **on-zero** i fem sekunder etter bruk for å slå av.

VARSELINDIKATORER

Lo Bytt batterier

O-Ld Vekten er overbelastet

RENGJØRING OG STELL

- Hvis vekten ikke skal brukes på en stund, må du ta ut batteriet. Et utladet batteri må alltid fjernes én gang.
- Rengjør vekten med en fuktig klut. Du **MÅ IKKE** legge vekten i vann eller bruke kjemiske/skurende rengjøringsmidler.
- Alle plastdeler må rengjøres straks etter at den har vært brukt til fettstoffer, krydder, eddik eller matvarer med sterk smak/farge. Unngå kontakt med syrer som f. eks. Sitrusfruktsafter.

WEEE FORKLARING Denne merkingen indikerer at innen EU skal dette produktet ikke kastes sammen med annet husholdningsappell. For å forebygge mulig skade på miljøet eller menneskelig helse forårsaket av ukontrollert avfallstømming, skal produktet gjenbringes ansvarlig for å støtte holdbar gjenbruk av materialressurser. For å returnere den brukte anordningen, vennligst bruk retur- og hentesystemet, eller ta kontakt med detaljisten hvor produktet ble kjøpt. De kan sørge for miljøvennlig gjenvinning av produktet.

BATTERIDIREKTIV Dette symbolet indikerer at batteriene ikke må kastes sammen med vanlig husholdningsavfall da de inneholder substanser som kan skade miljøet og helsen. Vær vennlig å kaste batterier i angitte oppsamlingspunkter.

15 ÅRS GARANTI FKA Brands Ltd garanterer at dette produktet ikke er har materielle defekter eller produksjonsfeil i en periode på 15 år fra kjøpsdato, utenom i tilfeller beskrevet nedenfor. Denne produktgarantien fra FKA Brands Ltd dekker ikke skade forårsaket av feil bruk eller misbruk, ulykke, feste av uautorisert tilbehør, endring av produktet, eller alle andre forhold som er utenom FKA Brands Ltd kontroll. Denne garantien er kun gyldig dersom produktet kjøpes og brukes i Storbritannia/EU. Et produkt som krever modifikasjon eller tilpasning for å kunne fungere i andre land enn landet det ble designet for, produsert i, godkjent i og/eller autorisert, eller reparasjon av skadede produkter med disse modifikasjonene er ikke dekket av denne garantien. FKA Brands Ltd er ikke ansvarlig for noe slags tilfeldig skade, følgeskade eller spesielle skader. For å få garantert service på ditt produkt må du returnere produktet med returporto til ditt lokale servicesenter sammen med din daterte salgskvittering (som kjøpebevis). Ved mottak vil FKA reparere eller erstatte, etter eget forgdottbefinnende, ditt produkt og returnere det til deg frankert. Garantien gjelder kun gjennom Salter Service Centre. Utføring av service på dette produktet av andre enn Salter Service Centre gjør garantien ugyldig. Denne garantien påvirker ikke dine lovbestemte rettigheter. For å finne ditt lokale Salter Service Centre, se www.salterhousewares.co.uk/servicecentres

BATTERIEN 2 x AAA. Batterijklep verwijderen. Plaats batterijen op juiste wijze tegen de polen. Zet het deksel van de batterijhouder weer op zijn plaats.

KLAARMAKEN VOOR GEBRUIK

1. Zet een schaal of bakje op de weegschaal voordat u de weegschaal aanzet.
2. Druk op **on-zero** totdat **8888** verschijnt op het scherm.
3. Wacht tot het scherm **0** aangeeft.

VERANDEREN VAN GEWICHTSEENHEDEN Om te schakelen tussen units drukt u op **unit** om te bladeren totdat de gewenste unit is bereikt.

OM TOE TE VOEGEN & TE WEGEN Om verschillende ingrediënten te weten in één kom, drukt u op **on-zero** om het display tussen elk ingrediënt te resetten.

DE WEEGSCHAAL UITDOEN De weegschaal gaat automatisch uit: als het scherm

voor ongeveer 1 minuten constant **0** aangeeft, of na ongeveer 3 minuten als het scherm die tijd constant eenzelfde gewicht aangeeft.

GERBRUIKSAANWIJZING VOOR UITSCHAKELLEN Om de accuduur te maximaliseren druk u na gebruik gedurende vijf seconden op **on-zero** om de unit uit te schakelen.

WAARSCHUWINGS SIGNALLEN

Lo Vervang de batterijen

0-Ld Teveel gewicht op de weegschaal

SCHOONMAKEN EN ONDERHOUDEN

- Als u de weegschaal voor langere tijd niet gebruikt, haal dan de batterij eruit. Haal lege batterijen er altijd direct uit.
- Maak de weegschaal met een licht vochtige doek schoon. Dompel de weegschaal **NIET** onder water en gebruik **GEEN** chemisch schoonmaakmiddel of schuurmiddel.
- Alle plastic onderdelen moeten direct na contact met vetten, kruiden, azijn of sterke smakende of kleurende etenswaren schoongemaakt worden. Probeer contact met zuren, zoals sappen van citrusvruchten te voorkomen.

UITLEG OVER AEEA Deze markering geeft aan dat dit product binnen de EU niet met ander huisvuil mag worden weggevoerd. Om eventuele schade aan het milieu of de menselijke gezondheid door het ongecontroleerd wegwerpen van afval te voorkomen, dient dit apparaat op verantwoorde wijze gerecycled te worden om duurzaam hergebruik van materiaalbronnen te bevorderen. Wilt u het gebruikte apparaat retourneren, gebruik dan de retour- en ophaalsystemen of neem contact op met de winkelier waar het product gekocht is. Deze zal het product voor milieuvriendelijke recycling accepteren.

RICHTLIJN INZAKE BATTERIJEN Dit symbool betekent dat batterijen niet met het huisvuil weggevoerd mogen worden, omdat ze stoffen bevatten die schadelijk kunnen zijn voor het milieu en de gezondheid. Lever batterijen op een aangegeven inzamelpunt in.

15 JAAR GARANTIE FKA Brands Ltd geeft 15 jaar garantie op materiële en fabrieksfouten vanaf de aankoopdatum, met uitzondering van het onderstaande. Deze productgarantie van FKA Brands Ltd is niet van toepassing op beschadigingen veroorzaakt door verkeerd gebruik of misbruik; ongelukken; het bevestigen van niet-toegestane accessoires; wijzigingen aan het product; en andere condities waar FKA Brands Ltd geen controle over heeft. Deze garantie is alleen geldig wanneer het product aangeschaft en gebruikt wordt in het VK / de EU. Een product dat gewijzigd of aangepast moet worden om gebruikt te kunnen worden in een land anders dan het land waarvoor het was ontworpen, geproduceerd, goedgekeurd en/of geautoriseerd, of reparatie van producten die beschadigd zijn door deze wijzigingen, valt niet onder deze garantie. FKA Brands Ltd is niet verantwoordelijk voor eventuele indirecte, speciale of gevolgschade. Om garantieservice voor uw product te krijgen, dient u het product gefrankeerd naar uw plaatselijke onderhoudscentrum te sturen, samen met de gedateerde kassabon (als bewijs van aankoop). Na ontvangst zal FKA Brands Ltd uw product repareren of vervangen (waar nodig) en deze gefrankeerd aan u retourneren. Garantie geldt enkel bij service door het Salter Service Centre. De garantie komt te vervallen bij service aan dit product door iemand anders dan het Salter Service Centre. Deze garantie laat uw wettelijke rechten onverlet. Uw lokale Salter Service Centre is te vinden op www.salterhousewares.co.uk/servicecentres

FI **PARISTOT** 2 x AAA. Poista paristosuojus. Aseta paristot paikoilleen ja varmista, että plus ja miinuspäät ovat oikein päin. Laita paristosuojus takaisin paikalleen.

PÄÄLLE KYTKENTÄ

1. Jos käytät kulhoa, aseta se vaa'alle ennen virran kytkemistä.
2. Paina **on-zero**-painiketta, kunnes näytössä näkyy **8888**.
3. Vapauta painike ja odota kunnes näyttöllä näkyy **0 (0.0)**.

PAINA PAINOYKSIKÖN VAIHTOA VARTEN För att ändra mellan enheter tryck **unit** för att bläddra tills den önskade enheten nås.

LISÄYS & PUNNITUS För att väga flera olika ingredienser i en skål, tryck **on-zero** för att återställa displayen mellan varje ingrediens.

AUTOMAATTINEN SAMMUTUS Vaaka kytketty automaattisesti pois päältä mikäli näytössä **0 (0.0)** lukemat 1 minuutin ajan tai vaaka näyttää samaa lukemaan 3 minuutin ajan.

MANUAALINEN POISKYTKENTÄ För att maximera batterilivslängden tryck **on-zero** under fem sekunder efter användning för att stänga av.

VAROITUS ILMAIMSIMIT

Lo Vaihda paristot

0-Ld Ylikuormitus

PUHDISTUS JA HUOLTO

- Jos vaakaa ei käytetä pitkään aikaan, sen patteri on poistettava. Kun paristot ovat lopussa, ne on vaihdettava välittömästi.
- Puhdista vaaka kostealla kankaalla. Älä upota vaakaa veteen tai käytä puhdis-

tukseen kemiallisia tai hankaavia aineita

- Kaikki muoviosat tulee puhdistaa heti käytön jälkeen, varsinkin silloin kun on käytetty rasvoja, mausteita, viinietikkaa tai voimakas aromisia/värisiä ruoka-aineita. Vältä hapollisia nesteitä mm sitrusmehut.

WEEE -SELYTYS Tämä merkki tarkoittaa, että tätä tuotetta ei saa hävittää muiden talousjätteiden mukana missään EU-maassa. Kontrolliolimatonta jätteiden hävittämisestä mahdollisesti aiheutuvien ympäristöhaittojen tai terveysvaarojen estämiseksi hävitä tämä tuote vastuullisesti edistääkseen materiaaliarvojen uudelleenkäyttöä. Palauta käytetty laite käyttäen palautus- ja noutojärjestelmää tai ota yhteyttä laitteen myyneeseen liikkeeseen. He voivat ki-0-Ldattaa tämän tuotteen ympäristöturvallisesti.

AKKUJA KOSKEVA DIREKTIIVI Tämä symboli tarkoittaa, että akkuja ei saa hävittää talousjätteiden mukana, koska ne sisältävät aineita, jotka voivat olla vahingollisia ympäristölle ja terveydelle. Vie akut niille tarkoitettuihin keräyspisteisiin.

15 VUODEN TAKUU FKA Brands Ltd takaa tämän tuotteen materiaali- ja valmistusvirheet 15 vuoden ajaksi ostopäivämäärästä lähtien lukuunottamatta seuraavassa esitettyä. Tämän FKA Brands Ltd:n tuotteen takuu ei kata vahinkoja, jotka ovat aiheutuneet tuotteen väärästä käytöstä, onnettomuudesta, luovattomien lisälaitteiden käytöstä, tuotteen tehostyistä muutoksista tai mistään muista syistä, joita FKA Brands Ltd ei voi hallita. Takuu on voimassa ainoastaan, jos tuote on hanittu ja sitä käytetään Yhdistyneessä kuningaskunnan tai EU:n alueella. Takuu ei kata tuotteen tehtyjä muutoksia tai sovituksia jotta se toimisi jossain muussa maassa kuin siinä maassa, jota varten se on suunniteltu, valmistettu ja hyväksytty, eikä korjauksia laitteisiin, jotka ovat vaurioituneet tällaisista muutoksista tai sovituksista johtuen. FKA Brands Ltd ei ole vastuussa mistään satunnaisista, välillisistä tai erityisistä vahingoista. Tuotteen takuukorjauksia varten tuote on toimitettava paikalliseen Salter Service Centreen postimaksu maksettuna ja mukaan on liitettävä päivätty ostokuiti (ostotodistus). Vastuunottoaan tuotteen FKA Brands Ltd korjaa tai korvaa tuotteen harkintansa mukaisesti ja palauttaa sen postimaksu maksettuna. Takuu on voimassa ainoastaan Salter Service Centren kautta. Tuotteen huoltaminen minkään muun kuin Salter Service Centren kautta johtaa takuun raukeamiseen. Tämä takuu ei vaikuta lakisäätöihin oikeuksiin. Paikallinen Salter Service Centre löytyy osoitteesta www.salterhousewares.co.uk/servicecentres

S **BATTERITYP** 2 x AAA. Ta av batteridörren. Sätt i batterierna, se till att +/- polerna sitter åt rätt håll. Sätt tillbaka batteridörren.

ANVÄNDNING

1. Ställ skålen på vägen innan du sätter på strömmen.
2. Tryck **on-zero** tills **8888** syns på displayen.
3. Vänta tills skärmen visar **0**.

TRYCK FÖR ATT ÄNDRA MÄTTSYSTEM För att ändra mellan enheter tryck **unit** för att bläddra tills den önskade enheten nås.

TILLSÄTTNING OCH VÄGNING För att väga flera olika ingredienser i en skål, tryck **on-zero** för att återställa displayen mellan varje ingrediens.

AUTOMATISK AVSTÄNGNING Vägen stänger av sig automatiskt om vägen visar **0** i 1 minuter eller efter att ha visat samma viktresultat i 3 minuter.

MANUELL AVSTÄNGNING För att maximera batterilivslängden tryck **on-zero** under fem sekunder efter användning för att stänga av.

VARNINGSIKATOR

Lo Byt ut batterier

0-Ld Överbelastning

RENGÖRING OCH SKÖTSEL

- Ta ur batteriet om vägen inte används under en längre period. Ta alltid ur tomma batterier omedelbart.
- Rengör vägen med en fuktig trasa, sänk **INTE** vägen i vatten eller använd kemikalier som rengöringsmedel.
- Alla plastdelar bör rengöras genast efter kontakt med fett, kryddor, vinäger och starkt kryddad/färgad mat. Undvik kontakt med syrliga vätskor s.s citrusjuice.

WEEE-FÖRKLARING Denna markering indikerar att denna produkt inte får avyttras med annat hushållsavfall inom EU. För att förhindra möjlig skada på miljö eller person från okontrollerat avfallsavyttrande, återvinna på ansvarsfullt vis för att främja det fortsatta återanvändandet av materialresurser. För att returnera din använda enhet, använd retur och insamlingsystemen eller kontakta återförsäljaren där produkten köptes. De kan se till att produkten återvinns på ett miljösäkert vis.

BATTERIFÖRESKRIFT Denna symbol indikerar att batterier inte får avyttras bland hushållssoffer eftersom de innehåller substanser som kan skada miljön och hälsan. Avyttra batterier endast vid designerade insamlingspunkter.

15 ÅRS GARANTI FKA Brands Ltd garanterar att den här produkten är fri från material- och tillverkningsfel under en period av 15 år från inköpsdatumet, förutom vad som noteras nedan. Denna produktgaranti från FKA Brands Ltd omfattar inte

skador orsakade av felaktig användning, vanvärd, olycka, anslutning av ej godkända tillbehör, modifieringar av produkten eller andra förutsättningar som ligger utanför FKA Brands Ltd. kontroll. Denna garanti gäller endast om produkten köps och används i Storbritannien eller inom EU. En produkt som kräver modifiering eller anpassning för att kunna fungera i något land annat än det land den var designad för, tillverkad, godkänd och/eller auktoriserad, eller reparation av produkter skadade av dessa modifieringar täcks inte under denna garanti. FKA Brands Ltd. ansvarar inte för någon typ av tillfälliga, indirekta eller speciella skador. För att få garantiservice på din produkt, returnerar du produkten med betalt porto till ditt lokala servicecenter, tillsammans med ditt daterade kvitto (som inköpsbevis). Efter mottagandet, kommer FKA Brands Ltd att reparera eller ersätta, beroende på vad som är lämpligt, din produkt och returnera den till dig, med porto betalt. Garantin är bara tillgängligt via Salter Service Centre. Service av den här produkten av någon annan än Salter Service Centre upphäver garantin. Denna garanti inverkar inte på dina lagliga rättigheter. För ditt lokala Salter Service Centre, gå till www.salterhousewares.co.uk/servicecentres

DK BATTERIES 2 x AAA. Fjern batteridøren. Sæt batterierne i idet det sikres, at +/- polerne vender korrekt. Sæt batteridøren tilbage på plads.

SÅDAN TÆNDER MAN FOR DEN

1. Anbring skålen på vægten, inden der tændes for den.
2. Tryk på **on-zero** indtil **8888** kommer til syne på displayet.
3. Vent, indtil tallet **0** vises i displayet.

TRYK FOR AT ÆNDRE VEGNINGSENHED Tryk på **unit** for at rulle gennem vægtenhederne, indtil den ønskede enhed nås.

TILFØRSEL OG VEJNING AF FLERE INGREDIENSER For at veje flere forskellige ingredienser i en skål, skal du trykke på **on-zero** for at nulstille displayet mellem hver ingrediens.

AUTOMATISK SLUKNING Hvis displayet viser **0** i 1 minut eller viser samme vægt i 3 minutter, slukkes der automatisk.

MANUEL SLUKNING Sluk vægten ved at trykke på **on-zero** i fem sekunder efter brug for at maksimere batteriets levetid.

ADVARSLER, DER VISES

Lo Udskift batterier

0-Ld Overvægt

RENGØRING OG VEDLIGEHOLDELSE

- Hvis vægten ikke skal bruges i længere tid, skal batteriet tages ud. Tag altid flade batterier ud med det samme.
- Rengør vægten forsigtigt med en fugtig klud. **LAD VÆRE** med at komme vægten i vand eller at bruge kemiske/slibende rensmidler.
- Alle plastikdele bør rengøres med det samme efter at have været i berøring med fedt, krydderier, eddike og madvarer med stærk smag eller farve. Undgå kontakt med syrer som f.eks. citronsaft.

WEEE FORKLARING Denne afmærkning angiver, at dette produkt ikke må bortskaffes med andet husholdningsaffald inden for EU. For at forhindre mulig skade for miljøet eller menneskers sundhed på grund af ukontrolleret affaldsbortskaffelse, skal det genanvendes på ansvarlig vis for at fremme den bæredygtige genanvendelse af materielle ressourcer. Gør brug af returnerings- og indsamlingsstygen eller kontakt den detailhandler, hvor produktet blev købt, for at returnere det brugte produkt. Disse kan videregende produktet til miljøsikker genanvendelse.

BATTERIDIREKTIV Dette symbol indikerer, at batterier ikke må bortskaffes med husholdningsaffald, da de indeholder stoffer, der kan være miljø- og helbreds skadelige. Bortskaf venligst batterier på udepegede indsamlingssteder.

15 ÅRS GARANTI FKA Brands Ltd garanterer, at dette produkt ikke indeholder fejl, hvad angår materialer eller håndværksmæssig kvalitet i en periode på 15 år fra købsdatoen, dog med de undtagelser, der er anført nedenfor. Denne produktgaranti fra FKA Brands Ltd dækker ikke skade forårsaget af forkert brug eller misbrug; ulykker; tilføjelse af et eventuelt uautoriseret tilbehør; ændring af produktet; eller et hvilket som helst andet forhold, som ligger uden for FKA Brands Ltd.s kontrol. Nærværende garanti gælder kun, hvis produktet er købt og benyttes i Storbritannien / EU. Et produkt, der kræver ændring eller tilpasning for at gøre det i stand til at fungere i et andet land end det land, for hvilket det er konstrueret, fremstillet, godkendt og/eller autoriseret, eller reparation af produkter beskadiget af disse modifikationer, dækkes ikke af garantien. FKA Brands Ltd. er ikke ansvarlig for nogen form for tilfældige, specielle eller følgeskader. For at opnå service på dit produkt iht. garantien skal du returnere produktet franko til dit lokale servicecenter sammen med dateret kvittering for dit køb (som købsbevis). FKA Brands Ltd. vil efter modtagelse enten reparere eller udskifte dit produkt og returnere det til dig franko. Garantien gælder kun, når service udføres af Salter Service Centre. Udførelse af service på dette produkt af andre end Salter Service Centre. Ugyldiggarantien.

Denne garanti påvirker ikke dine lovmæssige rettigheder. Find dit lokale Salter Service Centre på www.salterhousewares.co.uk/servicecentres

HU ELEMKE 2 x AAA. Távolítsa el az elemtartó ajtaját. Helyezze be az elemeket úgy, hogy a +/- pólusok a megfelelő helyre kerüljenek. Helyezze vissza az elemtartó ajtaját.

BEKAPCSOLÁS

1. A bekapcsolás előtt helyezze az edényt a mérlegre.
2. Nyomja meg **on-zero** gombot, amíg a **8888** nem jelenik a kijelzőn.
3. Várjon amíg a kijelzőn megjelenik a **0** érték.

MÉRTEKEGYSÉG ÁTKONVERTÁLÁSA A mértekegységek közötti váltáshoz nyomja meg a **unit** gombot, amíg el nem éri a kívánt egységet.

HOZZÁADÁS ÉS MÉRÉS Több összetevő leméréséhez ugyanabban az edényben, nyomja meg a **on-zero** gombot a kijelző visszaállításához az egyes összetevők között.

AUTOMATIKUS KIKAPCSOLÁS A mérleg automatikusan kikapcsol, ha a kijelzőn 1 percig a **0** érték látható, vagy ha 3 percig ugyanaz a súly jelenik meg.

KÉZI KIKAPCSOLÁS Az elem élettartamának megnövelésére érdekében a használat utáni kikapcsoláshoz nyomja meg a **on-zero** gombot öt másodpercig.

FIGYELMEZTETŐ JELZÉSEK

Lo Cserélje ki az elemeket

0-Ld Súly túlterhelés

TISZTÍTÁS ÉS KARBANTARTÁS

- Ha a mérleget hosszabb ideig nem használja, vegye ki belőle az elemeket. Mindig azonnal vegye ki a lemerült elemeket.
- A mérleget enyhén nedves ronggyal tisztítsa. **NE** merítse a mérleget vízbe, és ne használjon vegyi vagy dörzshatású tisztítószereket.
- A zsírral, fűsző-ldel, ecettel és erősen izesített/szennyezett élelmiszerekkel történő érintkezés után az összes műanyag összetevőt meg kell tisztítani. Kerülje a savakkal (például citromlé) történő érintkezést.

WEEE-MAGYARÁZAT Ez a jelölés azt jelzi, hogy ezt a terméket az Európai Unióban nem szabad a háztartási hulladékok közé dobni. Az ellenőrzött hulladékek kezelésből származó környezeti vagy egészségügyi kár elkerülése végett, és a tárgyi készletek fenntartható kezelése jegyében felelősségteljesen hasznosítsa újra. A használt eszköz visszaküldéséhez kérjük, használja a visszaküldő és gyűjtő rendszereket, vagy lépjen kapcsolatba azzal a forgalmazóval, ahonnan a készüléket vásárolta. A termékek ezek a szolgáltatók környezetvédelmi biztos újrahasznosító helyre viszik.

ELEMÉKRE VONATKOZÓ IRÁNYELV Ez a szimbólum azt jelzi, hogy az elemek nem dohatók háztartási hulladékok közé, mivel olyan anyagokat tartalmaznak, amelyek károsak lehetnek a környezetre és az egészségre. Kérjük, vigye a használt elemeket a kijelölt gyűjtőhelyre.

15 ÉV GARANCIA Az FKA Brands Ltd a termék vásárlásától számított 15 évig garantálja annak anyag- és megmunkálásbeli hibáktól való mentességét az alább felsorolt esetek kivételével. Az FKA Brands Ltd termékgaranciája nem vonatkozik a helytelen használat és a nem megfelelő kezelés által okozott károkra; a balesetekre; a nem hivatalos kiegészítők csatlakoztatására; a termék módosítására; valamint semmilyen más olyan körülményre, amely kívül esik az FKA Brands Ltd hatáskörén. A garancia csak akkor érvényes, ha a terméket az Egyesült Királyságban vagy az Európai Unióban vásárolták és izezmelletik. A garancia nem vonatkozik olyan termékekre, amelyeket módosítani vagy adaptálni kell ahhoz, hogy más országban is működjének, mint amelyekhez tervezték, gyártották, javíthatóak és/vagy engedélyezték, valamint nem vonatkozik olyan termékek javítására sem, amelyek ilyen jellegű módosítás miatt károsodtak. Az FKA Brands Ltd nem vállal felelősséget az eseti, következményes vagy kültönleges okból bekövetkező károkért. Amennyiben a termék garanciális szervizelésére van szükség, a terméket a dátumot tartalmazó nyugtával (a vásárlás bizonyítékaként) együtt küldje vissza bérmentesítve a helyi szervizközpontba. Az átvétel követően az FKA Brands Ltd megjavítja vagy kicseréli a terméket, és bérmentesítve visszaküldi Önnek. A garancia kizárólag a Salter Szervizközponton keresztül érvényesíthető. Ha a terméket nem a Salter Szervizközponttal szervizelteti, a garancia érvényét veszti.

Ez a garancia nem befolyásolja az Ön jogszabály által biztosított jogait. A helyi Salter Szervizközpontot a www.salterhousewares.co.uk/servicecentres weboldalon keresheti meg

CZ BATERIE 2 x AAA. Otevírejte kryt baterii. Vložte baterie, obejte při tom na správné umístění +/- pólu baterii. Zavřete kryt baterii.

ZAPNUTÍ

1. Než váhu zapnete, postavte a mísu.
2. Stiskněte a držte tlačítko **on-zero**, dokud se na displeji neukáže **8888**.
3. Počkejte, dokud se na displeji nezobrazí **0**.

ΠΡÉVOD MÉRNYCH JEDNOTEK Pro přepnutí jednotek stiskněte a držte tlačítko **unit**, dokud nedojdete k požadované jednotce.

ΠΡÍDAVÁNÍ A VÁŽENÍ Když chcete vážit několik různých přísad v jedné míse, mezi jednotlivými přísadami stiskem tlačítka **on-zero** vynulujete displej.

AUTOMATICKÉ VYPÍNÁNÍ Váha se automaticky vypne v případě, že je na displeji po dobu 1 minuty zobrazena **0** nebo pokud je po dobu 3 minut zobrazena stejná hmotnost.

RUČNÍ VYPÍNÁNÍ Pro zvýšení životnosti baterie vypněte po použití váhu po pěti sekundách stisknutím tlačítka **on-zero**.

VÝSTRAŽNÁ HLÁŠENÍ

Lo Vyměňte baterie

O-Ld Přetížení

ČIŠTĚNÍ A PÉČE

- Pokud nebudete váhu delší dobu používat, vymějte baterii. Vybíté baterie vždy okamžitě vyjměte.
- Očistěte váhu lehce navlhčeným hadrem. **NEPONOUŘTE** váhu do vody a nepoužívejte chemická nebo brusná čistišťa.
- Všechny plastové části by měly být očistěny ihned po jejich kontaktu s tuky, kořením, octem a silně ochucenými/obarvenými potravinami. Zabraňte kontaktu s kyselými látkami, jako je šťáva citrusových plodů.

VYSVĚTLĚNÍ OEEZ Tato značka udává, že výrobek nesmí být na území EU vyhozován s běžným domácím odpadem. Pro prevenci možného znečištění životního prostředí a újmě na zdraví osob nekontrolovaným odpadem recyklujte výrobek odpovídým způsobem, který podporuje obnovitelné použití suroviny. Pokud chcete použít výrobek vrátit, využijte prosím sběrného systému nebo se obraťte na prodejce, od kterého jste výrobek zakoupili. Ti mohou výrobek recyklovat způsobem bezpečným pro životní prostředí.

POKYNY K BATERII Tento symbol znamená, že baterie nesmí být likvidována vyhozením do domácího odpadu, protože obsahuje látky, jež mohou poškodit životní prostředí a zdraví. Za účelem likvidace baterii odezvedjte na určeném sběrném místě.

15LETÁ ZÁRUKA FKA Brands Ltd zaručuje, že tento produkt nemá žádné vady materiálu ani zpracování, a to po dobu 15 let od data nákupu, kromě výjimek uvedených níže. Záruka na produkt společnosti FKA Brands Ltd nezahrnuje záruku na škody způsobené nesprávným používáním nebo zneužíváním, v důsledku nehody, připojením neschváleného příslušenství, úpravou produktu nebo v důsledku jakýchkoli jiných podmínek, které společnost FKA Brands Ltd není schopna ovlivnit. Tato záruka platí, pouze pokud je produkt zakoupen a používán ve Velké Británii / Evropské unii. Tato záruka se nevztahuje na produkty, které vyžadují úpravu nebo přizpůsobení, aby bylo možné je používat v zemi jiné, než pro kterou byly určeny, vyrobeny, schváleny nebo povoleny, ani na opravy produktů poškozených takovými úpravami. Společnost FKA Brands Ltd není odpovědná za žádné náhodné, následné ani zvláštní škody. Chcete-li u svého produktu využít záručního servisu, odešlete jej poštou místnímu servisnímu středisku a přiložte k němu stvrzenku s uvedeným datem (jako doklad o koupi). Společnost FKA Brands Ltd však produkt opraví nebo vymění (podle potřeby) a odešle vám jej zpět poštou. Záruka platí pouze při využití servisního střediska společnosti Salter. Provede-li servis tohoto produktu jiná osoba, než servisní středisko společnosti Salter, tato záruka pozbyvá platnost. Tato záruka nijak neovlivňuje vaše zákonná práva. Nejbližší servisní středisko společnosti Salter najdete na webu www.salterhousewares.co.uk/servicecentres

TR **PİL** 2 x AAA. Pili kapagını çıkarın. Pilleri +/- uçları doğru olacak şekilde yerleştirin. Pili kapagını geri takın.

AÇMAK İÇİN

1. Açmadan önce kabı tartıya koyun.
2. Ekranda **8888** görüntüleninceye kadar **on-zero** düğmesine basın.
3. **0** görüntüleninceye kadar bekleyin.

AĞIRLIK BİRİMLERİNİ DÖNÜŞTÜRMEK İÇİN Birimler arasında geçiş yapmak için istediğiniz birime ulaştıktan sonra **unit** düğmesine basın.

EKLEYPİ TARTMAK İÇİN Farklı malzemeleri tek bir kapta tartmak için her malzeme arasında ekranı sıfırlamak üzere **on-zero** düğmesine basın.

OTOMATİK KAPANMA Ekranda 1 dakika süreyle **0** görüntülenirse veya 3 dakika süreyle aynı değer gösterilirse tartı otomatik olarak kapanır.

MANUEL KAPANMA Pili ömrünü maksimuma çıkarmak için kullanımdan sonra kapatmak üzere beş saniye süreyle **on-zero** düğmesine basın.

UYARI GÖSTERGELERİ

Lo Pilleri değiştirme

O-Ld Aşırı ağırlık yüklemeye

TEMİZLİK BAKIMI

- Bu tartı uzun bir süre kullanılmayacaksa pili çıkarın. Düz pilleri hemen çıkarın.

- Tartıyı hafif nemli bir bezle temizleyin. Tartıya suya **SOKMAYIN** veya kimyasal/aşındırıcı temizlik malzemeleri kullanmayın.
- Yağ, baharat, sirke ve güçlü aromalı/renciye suyu gibi asitli sıvılarla temas etmemesine dikkat edin.

WEEE AÇIKLAMASI Bu işaret bu ürünün AB genelinde diğer ev atıklarıyla birlikte atılması gerektiğini belirtir. Kontrolsüz atımın çevreye veya insan sağlığına olası zararları engellemek için sorumlu bir şekilde geri dönüştürülmesini ve malzeme kaynaklarının sürdürülebilir şekilde yeniden kullanılmasını sağlıyan. Kullanılmış aygıtın iade etme için lütfen iade sistemlerini kullanın veya ürünü satın aldığınız perakende satış noktasıyla görüşün. Kendileri bu ürünü çevreye zarar vermeyecek şekilde geri dönüştürmek üzere gerekli yere gönderebilirler.

PİL DİREKTİFİ Bu sembol, çevreye ve sağlığa karşı zararlı atılabilen maddeler içerebileceği için pillerin ev atığıyla atılmaması gerektiği gösterir. Lütfen, pilleri belirtilen toplama noktalarına atın.

15 YIL GARANTİ FKA Brands Ltd şirketi, bu ürünün malzeme ve işçiliğindeki kusurlara karşı, satın alma tarihinden itibaren 15 yıl boyunca garanti hizmeti sunar. Bu FKA Brands Ltd ürün garantisini yanlış kullanım veya amacı dışında kullanım, kaza, onaysız herhangi bir aksesuarın takılması, ürünün değiştirilmesi veya FKA Brands Ltd şirketinin kontrolü dışındaki diğer başka koşullardan kaynaklanan hasarları kapsamaz. Bu garanti, ürünün sadece İngiltere / Avrupa Birliği sınırları içinde satın alınması ve çalıştırılması durumunda geçerlidir. Tasarlanmış, üretilmiş, onaylanmış ve/veya yetkilendirilmiş olduğu ülke dışındaki herhangi bir ülkede çalıştırılabilmesi için değişiklik veya uyarılama gerektiren bir ürünün veya bu değişikliklerden dolayı hasar görmüş ürünlerin onarılması bu garantinin kapsamına dahil değildir. FKA Brands Ltd her türlü tesadüfî, dolaylı ya da özel hasardan sorumlu tutulamaz. Ürününüze ilgili garanti hizmeti atabilmek için lütfen (satın alma delili olarak) üzerinde tarih bulunan satış fişinizle birlikte, posta ücreti ödemiş şekilde ürünü size en yakın servis merkezine ulaştırın. Ürünü teslim aldıktan sonra, FKA Brands Ltd ürününüzü uygunluğuna göre onaracak ya da değiştirecek ve size posta ücreti ödemiş olarak geri gönderecektir. Garanti hizmeti sadece Salter Servis Merkezi üzerinden sağlanmaktadır. Salter Servis Merkezi dışında başka herhangi birinin bu ürüne servis bakımı yapması bu garantiyi geçersiz kılar. Bu garanti kanuni haklarımızı etkilemez. Yerel Salter Servis Merkezimiz hakkında bilgi için ziyaret etmenizi gereken adres www.salterhousewares.co.uk/servicecentres

EL **ΜΠΑΤΑΡΙΕΣ** 2 x AAA. Αφαιρέστε το πορτάκι των μπαταριών. Τοποθετήστε τις μπαταρίες, προσέχοντας το σωστό προσανατολισμό των πόλων +/- . Επανατοποθετήστε το πορτάκι των μπαταριών.

ΓΙΑ ΝΑ ΕΝΕΡΓΟΠΟΙΗΣΕΤΕ ΤΗ ΖΥΓΑΡΙΑ

1. Τοποθετήστε το μολύβι επάνω στη ζυγαριά, πριν την ενεργοποίησή της.
2. Πατήστε το **on-zero**, μέχρι στην οθόνη να εμφανιστεί η ένδειξη **8888**.
3. Περιμένετε μέχρι στην οθόνη να εμφανιστεί η ένδειξη **0**.

ΓΙΑ ΝΑ ΜΕΤΑΤΡΕΨΕΤΕ ΜΟΝΑΔΕΣ ΒΑΡΟΥΣ Για εναλλαγή μεταξύ των μονάδων μέτρησης, πατήστε **unit** για κύλιση από τη μία μονάδα μέτρησης στην άλλη, μέχρι να εμφανιστεί η επιθυμητή.

ΓΙΑ ΝΑ ΠΡΟΣΘΕΣΕΤΕ ΚΑΙ ΝΑ ΖΥΓΙΣΕΤΕ Για να ζυγίσετε διάφορα συστατικά μέσα στο ίδιο μολύβι, πατήστε το **on-zero** για να μηδενίσετε τη ένδειξη πριν αρχίσετε να προσθέσετε κάθε νέο συστατικό.

ΑΥΤΟΜΑΤΟΣ ΤΕΡΜΑΤΙΣΜΟΣ ΛΕΙΤΟΥΡΓΙΑΣ Η αυτόματη απενεργοποίηση γίνεται αν η οθόνη δείχνει **0** για 1 λεπτό ή δείχνει την ίδια ένδειξη βάρους για 3 λεπτά.

ΜΗ ΑΥΤΟΜΑΤΟΣ ΤΕΡΜΑΤΙΣΜΟΣ ΛΕΙΤΟΥΡΓΙΑΣ Πια μεγαλύτερη διάρκεια ζωής της μπαταρίας, πατήστε το **on-zero** για πέντε δευτερόλεπτα μετά τη χρήση, ώστε να σβήνει η ζυγαριά.

ΠΡΟΕΙΔΟΠΟΙΗΤΙΚΕΣ ΕΝΔΕΙΞΕΙΣ

Lo Αντικαταστήστε τις μπαταρίες

O-Ld Υπερφόρτωση βάρους

ΚΑΘΑΡΙΣΜΟΣ ΚΑΙ ΦΡΟΝΤΙΔΑ

- Αν η ζυγαριά δεν θα χρησιμοποιηθεί για μεγάλο χρονικό διάστημα, αφαιρέστε την μπαταρία.
- Αφαιρέστε πάντα τις τελειωμένες μπαταρίες αμέσως.
- Καθαρίζετε τη ζυγαριά με ένα ελαφρά υγρό πανί. **ΜΗΝ** βυθίζετε τη ζυγαριά σε νερό και μην χρησιμοποιείτε καθαριστικά υγρά με ηχητικά/διαβρωτικά.
- Όλα τα πλαστικά μέρη πρέπει να καθαρίζονται αμέσως μετά την επαφή με λίπη, μαχαρικά, ζύδι και φαγητά με δυνατή μυρωδιά/χρώμα. Αποφεύγετε την επαφή με οξέα, όπως οι χυμοί εσπεριδοειδών.

ΕΠΕΞΗΓΗΣΗ ΑΗΘΕ Αυτή η σήμανση επισημαίνει ότι αυτό το προϊόν δεν πρέπει να απορριπτείται με άλλα οικιακά αποβλήτα σε όλη την ΕΕ. Για να μην προκληθεί ζημιά στο περιβάλλον ο την υπαίτια λόγω μη ελεγχόμενης απόρριψης αποβλήτων, ανακυκλώστε το υπεύθυνα, προσρόντας τη βιώσιμη επαναχρησιμοποίηση των υλικών πόρων. Για να επιστρέψετε τη χρησιμοποιημένη

συσκευή, χρησιμοποιήστε τα συστήματα επιστροφής και συλλογής ή επικοινωνήστε με το κατάστημα από το οποίο αγοράσατε το προϊόν. Οι υπεύθυνοι μπορούν να παραλάβουν αυτό το προϊόν για ασφαλή για το περιβάλλον ανακύκλωση του.

ΔΙΑΧΕΙΡΙΣΗ ΤΩΝ ΜΠΑΤΑΡΙΕΣ Το σύμβολο αυτό υποδεικνύει ότι οι μπαταρίες **ΔΕΝ** πρέπει να απορρίπτονται μαζί με οικιακά απορρίμματα, καθώς περιέχουν ουσίες που μπορεί να είναι επιβλαβείς για το περιβάλλον και την υγεία. Απορρίψτε τις μπαταρίες στα καθορισμένα σημεία συλλογής.

ΕΓΓΥΗΣΗ 15 ΕΤΩΝ Η FKA Brands Ltd εγγυάται αυτό το προϊόν για ελαττώματα υλικών και εργασίας για περίοδο 15 ετών από την ημερομηνία αγοράς, με εξαίρεση τα όσα απορρίπτονται παρακάτω. Αυτή η εγγύηση προέρχεται της FKA Brands Ltd δεν καλύπτει ζημιές που οφείλονται σε κακή χρήση ή σε εσφαλμένη χρήση, σε ατύχημα, στη σύνδεση οποιοδήποτε μη εξουσιοδοτημένου εξαρτήματος, σε τροποποίηση του προϊόντος ή σε οποιαδήποτε άλλη συνθήκη βρισκόται εκτός του ελέγχου της FKA Brands Ltd. Αυτή η εγγύηση ισχύει μόνο εφόσον το προϊόν έχει αγοραστεί και χρησιμοποιείται εντός του Η.Β. / της Ε.Ε. Ένα προϊόν το οποίο απαιτεί τροποποίηση ή προσαρμογή για να μπορεί να λειτουργήσει σε οποιαδήποτε άλλη χώρα από αυτήν για την οποία σχεδιάστηκε, κατασκευάστηκε, εγκρίθηκε ή / και διατίθεται εξουσιοδοτημένη, ή η εγγύηση παρέχεται αποκλειστικά μέσω του κέντρου σέρβις της Salter. Η παροχή σέρβις σε αυτό το προϊόν από οποιοδήποτε άλλο εκτός από το κέντρο σέρβις της Salter ακυρώνει την εγγύηση. Αυτή η εγγύηση δεν επηρεάζει τα νομοθετημένα σας δικαιώματα. Για το τοπικό σας κέντρο σέρβις της Salter, επισκεφθείτε τη διεύθυνση www.salterhousewares.co.uk/servicecentres

RU БАТАРЕЙКИ 2 x AAA. Снимите крышку батарейного отсека. Установите батарейки, соблюдая правильную полярность (+/-). Установите на место крышку батарейного отсека.

ВКЛЮЧЕНИЕ

1. Перед включением весов поместите на них чашу.
2. Нажмите кнопку **on-zero** и удерживайте ее, пока на дисплее не отобразится **8888**.
3. Подождите, пока на индикаторе отобразится значение **0**.

УСТАНОВКА НУЖНЫХ ЕДИНИЦ ИЗМЕРЕНИЯ ВЕСА Для выбора единицы измерения воспользуйтесь кнопкой **unit**.

ВЗВЕШИВАНИЕ С ДОБАВЛЕНИЕМ При взвешивании нескольких различных ингредиентов в одной чаше нажимайте кнопку **on-zero** перед добавлением следующего продукта, чтобы обнулить дисплей.

АВТОМАТИЧЕСКОЕ ОТКЛЮЧЕНИЕ Автоматическое отключение происходит в случае, когда на индикаторе отображается либо показание **0** в течение одной минуты, либо или одно и то же показание в течение трех минут.

РУЧНОЕ ОТКЛЮЧЕНИЕ Чтобы продлить срок службы батареи, после завершения работы с устройством выключите его, нажав кнопку **on-zero** и удерживая ее в течение пять секунд.

ПРЕДУПРЕЖДЕНИЯ НА ИНДИКАТОРЕ

Lo Замените батарейки

O-Ld Перегрузка

ОЧИСТКА

- Если весы не предполагается использовать в течение длительного времени, выньте батарею. Разряженные батареи следует немедленно удалить.
- Для очистки весов используйте слегка влажную ткань. **ЗАПРЕЩАЕТСЯ** погружать весы в воду, а также использовать химические или абразивные чистящие средства.
- Все пластмассовые детали необходимо очищать непосредственно после их контакта с жирами, специями и уксусом, а также продуктами с сильным запахом или красящими свойствами. Не допускайте контакта с кислотами, такими как сок цитрусовых.

ПОЯСНЕНИЕ WEEE Данная маркировка означает, что в странах Европы не допускается утилизировать прибор вместе с другими бытовыми отходами. Чтобы не нанести ущерб окружающей среде и здоровью населения в результате неверной утилизации отходов, прибор следует сдать на переработку, чтобы обеспечить экологичное повторное использование материальных ресурсов. Верните бывший в употреблении прибор через систему возврата и сбора отходов или свяжитесь с предприятием розничной торговли, где вы приобрели прибор. Там вы сможете сдать этот продукт для экологически безопасной переработки.

ИНСТРУКЦИИ К БАТАРЕЯМ Данный символ означает, что батареи не следует утилизировать совместно с бытовым мусором, поскольку они содержат вещества, способные нанести вред окружающей среде и здоровью. Утилизируйте батареи в специально предназначенных для этого приемных пунктах.

ГАРАНТИЯ: 15 ЛЕТ Компания ФКА Брендс, Лимитед (FKA Brands, Ltd) гарантирует отсутствие дефектов материалов и качество изготовления продукции на срок 15 лет со дня приобретения, за исключением примечаний ниже. Гарантийные обязательства не распространяются на повреждения, вызванные: неправильным использованием устройства или использованием с нарушением правил; несчастными случаями; подключением аксессуаров неодобренных изготовителем; изменениями, внесенными в изделие; а также всеми иными условиями, которые находятся вне сферы контроля компании FKA Brands, Ltd. Данная гарантия распространяется только на устройства реализованные и используемые на территории Великобритании / ЕС. Настоящая гарантия не распространяется на устройства, в которые были внесены изменения, которые бы позволили пользоваться ими в какой-либо другой стране кроме страны, для которой оно было изготовлено, произведено, доработано и/или авторизовано, а также на ремонт поломок изделий, вызванных такими изменениями, повреждениями или модификациями. Компания FKA Brands, Ltd не несет ответственности за случайные, косвенные или намеренные повреждения любых типов. Для того, чтобы получить гарантийное обслуживание, отправьте изделие в сервисный центр, оплатив почтовые расходы, вместе с чеком из магазина с проставленной датой продажи (как доказательство приобретения). После получения поврежденного изделия, компания FKA Brands, Ltd. обязуется отремонтировать или заменить его в зависимости от степени повреждений, после чего возвратит вам изделие, оплатив почтовые расходы. Гарантийное обслуживание должно проводиться исключительно сервисным центром Salter. Обслуживание данного изделия, иными компаниями, кроме Salter, автоматически прекращает срок действия гарантии. Данная гарантия ни в какой мере не ущемляет Ваши законные права. Адрес и контактные данные ближайшего сервисного центра Salter, Вы можете получить перейдя по ссылке www.salterhousewares.co.uk/servicecentres

PL BATERIE 2 x AAA. Zdejmij osłonę baterii. Włóż baterię zwracając uwagę, aby styki +/- były skierowane we właściwą stronę. Zamocuj osłonę baterii.

URUCHOMIENIE

1. Przed włączeniem urządzenia umieść miskę na wadze.
2. Naciśnij przycisk **on-zero** aż na wyświetlaczu pojawi się wartość **8888**.
3. Poczekaj aż na wyświetlaczu pojawi się wartość **0**.

ZMIANA JEDNOSTEK WAGI Naciśnij przycisk **unit**, aby przełączać się pomiędzy różnymi jednostkami wagi, aż zostaną wybrane wymagane jednostki.

DODAWANIE I WAŻENIE Aby zważyć kilka różnych składników w jednej misce, należy naciśnąć przycisk **on-zero**, aby zresetować wyświetlacz przed umieszczeniem kolejnego składnika.

AUTOMATYCZNE WYŁĄCZENIE Urządzenie wyłączy się automatycznie, jeśli na wyświetlaczu będzie wyświetlana wartość **0** przez przynajmniej 1 minutę lub będzie wyświetlana taka sama wartość przez przynajmniej 3 minuty.

RĘCZNE WYŁĄCZENIE Po użyciu nacisnąć i przytrzymać przycisk **on-zero** przez 5 sekundy, aby wyłączyć urządzenie w celu zapewnienia dłuższej żywotności baterii.

KOMUNIKATY O WŁADACZ

Lo Wymień baterie

O-Ld Przeciążenie

CZYSZCZENIE

- Wymij baterie, jeśli waga nie jest używana przez dłuższy czas.
- Zużyte baterie należy natychmiast usunąć z urządzenia.
- Czyść wagę lekko wilgotną szmatką. **NIE** zanurzaj wagi w wodzie i nie stosuj chemicznych/ściernych substancji czyszczących.
- Wszystkie plastikowe części należy czyścić natychmiast po zabrudzeniu tłuszczem, przyprawami, olejem lub silnie doprowadzoną/barwioną żywnością. Unikaj kontaktu z kwasami, takimi jak kwasek cytrynowy.

OBJAŚNIENIE WEEE Ten znak wskazuje, że na obszarze UE przesyłanie nie wolno pozbywać się wyrzucając do śmieci domowych. Aby chronić środowisko i zdrowie, którym zagraża nieodpowiednia utylizacja odpadów, przyrząd należy recyklingować, aby umożliwić odzysk materiałów, z których został wykonany. Aby dokonać zwrotu zużytego przyrządu, należy skorzystać z programów zwrotu i odbioru lub skontaktować punkt zakupu urządzenia. Produkt zostanie odebrany do bezpiecznego dla środowiska recyklingu.

DYREKTYWA DOT. BATERII Ten symbol oznacza, że baterii nie można wyrzucać wraz z odpadami domowymi, ponieważ baterie zawierają substancje, które mogą być szkodliwe dla środowiska oraz zdrowia. Baterie należy dostarczyć do wyznaczonych punktów zbioru.

15 LAT GWARANCJI FKA Brands Ltd gwarantuje, że ten produkt będzie pozbawiony defektów wynikających z wad materiału i wykonania przez okres 15 lat od daty zakupu, z wyłączeniem przypadków opisanych poniżej. Niniejsza gwarancja na produkty FKA Brands Ltd nie obejmuje uszkodzenia spowodowanego przez niewłaściwe lub niezgodne z przeznaczeniem używanie, wypadki, podłączenie niezatwierdzonego akcesorium, modyfikację produktu lub jakiegokolwiek inne warunki pozostające poza kontrolą FKA Brands Ltd. Niniejsza gwarancja ma zastosowanie wyłącznie do produktów zakupionych i używanych w Wielkiej Brytanii / UE. Produkt wymagający modyfikacji lub adaptacji w celu umożliwienia jego działania w jakimkolwiek kraju innym niż kraj, dla którego został zaprojektowany, wyprodukowany, zatwierdzony i/lub autoryzowany, ani naprawa produktów uszkodzonych w wyniku tych modyfikacji nie są objęte niniejszą gwarancją. Firma FKA Brands Ltd nie ponosi odpowiedzialności za jakiegokolwiek szkody uboczne, wynikowe czy szczególne. Aby skorzystać z naprawy gwarancyjnej, należy zwrócić produkt, optacając dostawę do lokalnego centrum naprawy wraz z paragodem z datą (jako dowodem zakupu). Po otrzymaniu produktu FKA Brands Ltd naprawi go lub wymieni, odpowiednio do przypadku, i zwróci, optacając dostawę. Naprawy gwarancyjne muszą być dokonywane wyłącznie przez centrum naprawy Salter. Naprawianie tego produktu przez jakikolwiek inny podmiot poza centrum naprawy Salter powoduje unieważnienie gwarancji. Niniejsza gwarancja nie narusza Państwa uprawnień ustawowych. Lokalne centrum naprawy Salter można znaleźć na stronie internetowej www.salterhousewares.co.uk/servicecentres

SK **BATERIE** 2 x AAA. Odrzuć kryt na bateriach. Włóżte baterie, dbajcie na spráwne polohovanie polaritý +/- . Nasaďte kryt.

ZAPNIĘCIE

1. Pri použití položte miskú na váhu pred zapnutím váhy.
2. Stlačte **on-zero** kým sa na displeji nezobrazí **8888**.
3. Počkajte, kým sa na displeji nezobrazí 0.

PRE ZMENU JEDNOTIEK Pre zmenu jednotiek stlačte **unit** a prejdite k požadovanej jednotke.

PRIDAŤ A ODVÁŽIŤ Na vážení niekoľkých rozličných ingrediencií v jednej miske stlačte **on-zero** a resetujte displej po každej ingrediencii.

AUTOMATICKÉ VYPNUTIE Váha sa automaticky vypne, ak sa na displeji zobrazí 0 po dobu 1 minúty alebo ak ukáže rovnakú hmotnosť po dobu 3 minút.


MANUÁLNE VYPNUTIE Maximálnu životnosť batérie dosiahnete stlačením **on-zero** po dobu 5 sekúnd po použití. Váha sa vypne.


INDIKÁTORY PRI UPOZORNENÍ

- Lo** Vymeňte batérie
- 0-Ld** Prefažená váha

ČISTENIE A ÚDRŽBA

- Ak váhu dlhšiu dobu nepoužívate, vyberte batérie. Vybité batérie vždy čo najskôr vymeňte.
- Váhu čistite vlhkou utierkou. Váhu NEPONÁRAJTE do vody a NEPOUŽÍVAJTE chemické alebo práškové čistiace prostriedky.
- Všetky plastové časti je potrebné očistiť okamžite po kontakte s tukmi, koreninami, octom a silne ochutenými alebo výrazne farebnými potravinami. Vyhybajte sa kontaktu s kyselinami ako citrusové džúsy.

 **WEEE POPIS** Tento symbol znamená, že výrobok by sa v rámci celej EÚ nemá vyhazovať do domáceho odpadu. Aby nedošlo k možnému znečisteniu životného prostredia alebo poškodeniu zdravia v dôsledku nekontrolovaného odpadu, je potrebné pristupovať k recyklovaniu zodpovedne a propagovať tak opätovné použitie zdrojových materiálov. Ak chcete výrobok vrátiť, postupujte podľa systému na vrátenie a zber alebo kontaktujte predajcu, kde ste výrobok kúpili. Výrobok od vás prevezmú a bezpečne ho recyklujú.

 **POKYNY OHĽADNE BATERIE** Tento znak znamená, že batérie sa nesmú likvidovať spolu s domácim odpadom, pretože obsahujú látky, ktoré môžu znečistiť životné prostredie alebo poškodiť zdravie. Batérie likvidujte v strediskách určených pre zber odpadu.

15-ROČNÁ ZÁRUKA Spoločnosť FKA Brands Ltd poskytuje na tento výrobok záruku za chyby materiálu a spracovania po dobu 15 rokov od dátumu zakúpenia, okrem nižšie uvedených výnimiek. Záruka spoločnosti FKA Brands Ltd na tento výrobok sa nevzťahuje na škody spôsobené nesprávnym použitím či zneužitím výrobku, nehodou, pripojením neschváleného príslušenstva, pozmenením výrobku alebo akýmkoľvek inými okolnosťami, na ktoré spoločnosť HoMedics nemá vplyv. Táto záruka platí len vtedy, ak bol výrobok kúpený a používaný v Spojenom kráľovstve alebo v EÚ. Táto záruka sa netýka výrobku, ktorý vyžaduje úpravy alebo prispôbenie na účely uvedenia do prevádzky v inej krajine, ako je krajina, pre ktorú bol navrhnutý, vyrobený, schválený alebo autorizovaný, ani na opravy výrobkov poškodených uvedenými úpravami. Spoločnosť FKA Brands Ltd nezodpovedá za žiadne náhodné, následné alebo osobitné škody. Ak potrebujete záručný servis výrobku, vráťte ho bez zaplataenia poštovného spolu s potvrdením o nákupe s dátumom nákupu do

miestneho servisného strediska. Po prevzatí výrobku ho spoločnosť FKA Brands Ltd podľa okolností buď opraví, alebo vymení a doručí vám ho s bezplatným poštovým. Záruku možno uplatniť iba prostredníctvom servisného strediska spoločnosti Salter . Vykonanie servisnej opravy tohto výrobku iným subjektom ako servisným strediskom Salter bude mať za následok neplatnosť záruky. Táto záruka neovplyvňuje vaše zákonné práva. Lokálne servisné stredisko Salter nájdete na stránke www.salterhousewares.co.uk/servicecentres

GB ELECTROMAGNETIC COMPATIBILITY

This product is intended for domestic use.

ADVICE TO THE USER This product is a sensitive electronic instrument and as such may temporarily be affected by Radio Transmitting Devices being used in close proximity to it (such as Mobile Phones, Walkie Talkies, CB Radios, Radio Modem Controllers, and some Microwave Ovens, etc.) Additionally, extreme levels of Electrostatic Interference may cause this product to temporarily malfunction. In such case it may be necessary to remove and re-install the battery to re-establish normal working. If the problem persists then contact your local agent.

F COMPATIBILITE ELECTROMAGNETIQUE

Ce produit est à usage domestique.

AVIS A L'USAGER Ce produit est un instrument électronique sensible et de ce fait risque d'être temporairement affecté par les émetteurs radioélectriques utilisés à proximité (tels que téléphones portables, walkie-talkies, postes de CB, radiocommandes de modèles, certains fours micro-ondes, etc.) En outre, les niveaux extrêmes d'interférence électrostatique risquent de causer le fonctionnement défectueux provisoire de ce produit. Dans ce cas, il se peut qu'il s'avère nécessaire d'enlever et de remettre la pile afin de rétablir le fonctionnement normal. Si le problème persiste, contactez alors votre agent local.

D ELEKTROMAGNETISCHE VERTRÄGLICHKEIT

Bei diesem Produkt handelt es sich um ein Haushaltsgerät.

BENUTZERHINWEISE Bei diesem Produkt handelt es sich um ein empfindliches elektronisches Instrument, das deshalb vorübergehend von Funkübertragungsgeräten beeinträchtigt werden kann, die sich in unmittelbarer Nähe befinden (wie Handys, Walkie-Talkies, CB-Radios, ferngesteuerte Modelle sowie einige Mikrowellengeräte etc.) Darüber hinaus können extreme elektrostatische Störungen dazu führen, dass dieses Produkt vorübergehend nicht richtig funktioniert. Wenn dieser Fall eintreten sollte, müssen Sie eventuell die Batterie entfernen und wieder neu einlegen, um die normale Funktion erneut sicherzustellen. Wenn das Problem anhält, setzen Sie sich bitte mit Ihrem lokalen Händler in Verbindung.

ES COMPATIBILIDAD ELECTROMAGNETICA

Este producto está diseñado para un uso doméstico.

AVISO AL USUARIO Este producto es un instrumento electrónico de precisión y, como tal, puede verse afectado temporalmente por dispositivos de radiotransmisión que se utilicen cerca de él (como teléfonos móviles, walkie-talkies, radios CB, controladores para modelos de radio, algunos hornos microondas, etc.). Asimismo, unos niveles extremos de interferencia electrostática pueden provocar un mal funcionamiento temporal de este producto. En ese caso, puede que sea necesario extraer la batería y volverla a instalar para restablecer el funcionamiento normal. Si el problema continúa, póngase en contacto con el proveedor de su localidad.

I COMPATIBILITÀ ELECTROMAGNETICA

Il prodotto è di solo uso casalingo.

AVVISO PER L'UTENTE Il prodotto è uno strumento con alta sensibilità elettronica e può essere compromesso temporaneamente da Dispositivi Radiofonici che vengono utilizzati nella sua vicinanza (es. cellulari, Walkie Talkies, CB Radio, Trasmettitori, microonde ecc.). Inoltre alti livelli di interferenza elettrostatica può causare un malfunzionamento del prodotto. In questi casi è necessario rimuovere la batteria e reinserirla per riprendere il normale funzionamento. Se il problema persiste contattare il Vs. rivenditore locale.

P COMPATIBILIDADE ELECTROMAGNÉTICA

Este produto destina-se a utilização doméstica.

AVISO AO UTILIZADOR: Este produto electrónico é sensível e como tal pode temporariamente ser afectado por Rádio(s) Transmissores / Receptores, (tais como Telefones portáteis, Walkie Talkies, Radios CB, Comandos p/Radio Modelismo, alguns Fornos Micro-ondas, etc.). Em casos extremos pode também suceder que interferências electromagnéticas provoquem temporariamente um mau funcionamento do aparelho. Nestes casos pode ser necessário remover e voltar a instalar a bateria para resolver esta dificuldade. Se o problema persistir contactar o seu revendedor.

N ELEKTROMAGNETISK KOMPATIBILITET

Dette produkt er beregnet på hjemmebrug

INFORMASJON TIL BRUKER Dette produktet er et sensitivt elektronisk apparat, og av den grunn kan det midlertidig påvirkes av radiosendingssystemer som brukes i nærheten av apparatet (slik som mobiltelefoner, walkie-talkier, CB-radioer, radiofjernkontroller og enkelte mikrobølgeovner etc.) I tillegg kan ekstreme mengder elektrostatiske interferens føre til at dette produktet utsettes for en midlertidig funksjonsfeil. I slike tilfeller kan det være nødvendig å ta ut og inn batteriet for å få det til å fungere som normalt igjen. Hvis problemet ikke gir seg, bør du kontakte din lokale forhandler.

NL ELECTROMAGNETISCHE GEVOELIGHEID

Dit product is bedoeld voor huishoudelijk gebruik

ADVIJS AAN DE GEBRUIKER Dit product is een fijngevoelig elektronisch instrument en kan daarom tijdelijk gestoord worden door zendergestuurde apparaten in de buurt (zoals mobiele telefoons, Walkie Talkies, draagbare radio's, sommige magnetrons enz.). Tevens kunnen hoge elektrostatische storingen dit product tijdelijk buiten gebruik stellen. In deze gevallen kan het nodig zijn om de batterij te verwijderen en opnieuw te plaatsen. Mocht het probleem zich blijven voordoen, neem dan contact op met uw lokale afdeling.

FI ELEKTROMAGNEETTINEN YHTEENSOPPIIVUS

Tämä tuote on tarkoitettu kotikäyttöön

OHJE KÄYTTÄJILLE Elektroniset laitteet kuten (kannettavat puhelimet, kauko-ohjaislaitteet, radiot ja jotkut mikroaaltouunit) saattavat aiheuttaa hetkellisiä häiriöitä tähän herkkään mittauslaitteeseen. Mikäli näytön tai painolukemien näyttö jatkuu, siirrä vaaka häiriöitä aiheuttavien laitteiden läheisyydestä kun käytät sitä. Ongelmien jatkessa, ota yhteyttä myyjäläikeeseen.

S ELEKTROMAGNETISK KOMPATIBILITET

Produkten är avsedd för användning i hushåll.

RÅD TILL ANVÄNDAREN Denna produkt är ett ömtåligt, elektroniskt instrument och kan därför påverkas av radiosändningsapparater som mobiltelefoner, Walkie Talkies, CB-radio, radiomodellkontroller och vissa mikrovågsugnar, etc. Även extrema nivåer av elektrostatisk störning kan tillfälligt påverka apparatens funktion. Om så är fallet kan det vara nödvändigt att återupprätta funktionen genom att ta bort och sedan sätta tillbaka batteriet. Om problemet fortsätter, kontakta återförsäljaren.

DK ELEKTROMAGNETISK FORSTYRELSE

Dette produkt er tilsigtet privat (hjemligt) brug.

RÅD TIL BRUGEREN Dette produkt er et følsomt elektronisk instrument og som sådan kan det periodisk blive påvirket af radio transmitterende indretninger der bliver brugt i tæt nærhed af produktet (som mobil telefoner, walkie talkies, radioer, mikrobølgeovne m. flere). Desuden kan ekstremt højt niveau af elektroniske forstyrrelser forårsage midlertidigt funktionsfejl. I sådan et tilfælde kan det blive nødvendigt at fjerne og genindsætte batteriet i produktet, for at genetablere normal funktion. Hvis problem et vedvæder bedes forhandleren kontakket.

HU ELEKTROMÁGNESES KOMPATIBILÁS

A készülékét háztartási használatra tervezték.

TÁJÉKOZTATÁS A FELHASZNÁLÓ SZÁMÁRA Ez a termék érzékeny elektronikus műszer, és ebből kifolyólag ideiglenesen hatással lehetnek rá a közelében használt, rádiójelet kibocsátó eszközök (mint például mobiltelefonok, adó-vevők, CB-rádiók, rádiómodell vezérlők, bizonyos mikrohullámú sütők stb.). Továbbá a szélsőségesen magas elektrosztatikus interferencia szintek a termék ideiglenes hibás működését eredményezhetik. Ilyen esetben a megfelelő működés visszaállításához szükséges lehet az elem eltávolítása és ismételt behelyezése. Ha a probléma továbbra is fennáll, forduljon a helyi forgalmazóhoz.

CZ ELEKTROMAGNETICKÁ SÚČITELNOST

Tento výrobek je určen pro domácí použití.

RADY UŽIVATELI Tento výrobek je citlivý elektromagneticky přístroj a jako takový může být dočasně ovlivněn rádiovými vysílači používanými v jeho blízkosti (jako jsou mobilní telefony, vysílačky, CB rádia, rádiové ovladače a některé typy mikrovlnných troub atd.). Extrémní hladiny elektrostatického rušení mohou také způsobit dočasně selhání tohoto výrobku. V takovém případě možná bude nutné vyjmout baterii a znovu ji vložit, aby se obnovil běžný chod. Pokud problém přetrvává, obraťte se na svého místního zástupce.

TR ELEKTROMAGNETIK ÜYÜMLÜLÜK

Bu ürün yalnızca dahili kullanım amaçlıdır.

KULLANICIYA YÖNELİK ÖNERİLER Bu ürün hassas bir elektronik cihazdır ve bu nedenle yakın mesafedeki Radyo Frekans Yayın Agytlardan (örneğin Cep Telefonları, Alıcı Verici Telsizler, CB Telsizler, Modet Arac, Kamandalan ve bazı Mikrodalga Fırınlar gibi) etkilenebilir. Ayrıca, aşırı düzeyde Elektrostatik Etkileşimin ürünüün çalışmasında geçici sorunlara yol açabilir. Böyle bir durumda, ürünü yeniden normal çalışmasını sağlamak için pilin çıkarılıp tekrar takılması gerekebilir. Sorun giderilmezse yerel temsilcinize başvurun.

EL ΗΑΕΚΤΡΟΜΑΓΝΗΤΙΚΗ ΣΥΜΒΑΤΟΤΗΤΑ

Αυτό το προϊόν προορίζεται για οικιακή χρήση.

ΣΥΜΒΟΥΛΗ ΓΙΑ ΤΟ ΧΡΗΣΤΗ Αυτό το προϊόν είναι ένα ευαίσθητο ηλεκτρονικό όργανο και, κατά συνέπεια, μπορεί να επηρεαστεί προσωρινά από φυσικούς ασύρματες μεταδόσεις που χρησιμοποιούνται κοντά του (όπως κινητά τηλέφωνα, υαοικοί τόκι, ασύρματοι CB, ασύρματα τηλεχειριστήρια μοντελισμού και ορισμένοι φούρνοι μικροκυμάτων κ.λπ.). Επιπλέον, εξαιρετικά υψηλά επίπεδα ηλεκτροστατικών παρεμβολών μπορεί να προκαλέσουν δυσλειτουργία αυτού του προϊόντος. Σε αυτή τη περίπτωση, φυσικά χρειάζεται να αφαιρέσετε και να επανατοποθετήσετε τη μπαταρία, για να αποκαταστήτε η λειτουργία. Αν το πρόβλημα δεν αποκατασταθεί, επικοινωνήστε με τον τοπικό αντιπρόσωπο.

RU ЭЛЕКТРОМАГНИТНАЯ СОВМЕСТИМОСТЬ

Данное изделие предназначено для бытового использования.

СОВЕТ ПО ЭКСПЛУАТАЦИИ Данное изделие является чувствительным электромагнитным устройством, и поэтому может временно подвергаться воздействию электромагнитных излучений от других близко расположенных приборов (таких как мобильные телефоны, карманные радиостанции, СВ-радиостанции, пульта радиоуправляемых моделей, некоторые СВ-печи и т. п.). Кроме того, к временным сбоям в работе устройства могут привести сильные электростатические помехи. В таких случаях для восстановления нормальной работы может потребоваться удаление и повторная установка батарейки. Если устранить неполадку не удалось, обратитесь в местное представительство.

PL KOMPATYBILNOŚĆ ELEKTROMAGNETYCZNA

Urządzenie jest przeznaczone tylko do użytku w gospodarstwie domowym.

WSKAZÓWKI DLA UŻYTKOWNIKA Urządzenie jest delikatnym instrumentem elektromagnetycznym i mogą mieć na nie chwilowy negatywny wpływ urządzenia emitujące fale radiowe, znajdujące się w bliskim zasięgu (np. telefony komórkowe, radiotelefony, krótkofalówki, radiowe sterowniki zabawek oraz niektóre kuchnie mikrofalowe, itp.) Ponadto wysoki poziom zakłóceń elektrostacyjnych może spowodować chwilowe ustęki działania produktu. W takim przypadku może być konieczne wyjęcie i ponowne założenie baterii, by przywrócić normalne działanie. Jeżeli problem nie ustąpi, należy skontaktować się z miejscowym agentem producenta.

SK ELEKTROMAGNETICKÁ KOMPATIBILITA

Tento výrobek je určený iba na domáce použitie.

ODPORÚČANIE PRE UŽÍVATEĽA Tento výrobok je chůstivý elektrické zariadenie a ak je umiestnené v jeho blízkosti zariadenie, ktoré vysiela rádiové vlny, môže byť jeho fungovanie takýmto zariadením ovplyvnené (napr. mobilné telefóny, vysieláčky, CB rádio, ovládače na rádiové modely a aj niektoré mikrovlnné rúry). Navyše, vysoký úroveň elektrosatického rušenia môže dočasne zapríčiniť poruchu výrobku. Je možné, že v takom prípade bude potrebné vybrať a znovu vložiť batérie. I. j. znovu nastaví normálne funkcie výrobku. Ak problémy s výrobkom pretrvávajú, poraďte sa s miestnym predajcom výrobku.



FKA Brands Ltd

Somerhill Business Park,
Tonbridge, Kent TN11 0GP, UK
Customer Support: +44(0) 1732 360783
support@salterhousewares.co.uk

HoMedics Australia Pty Ltd, 14 Kingsley Close,
Rowville, VIC 3178, Australia.

IB-1150-0918-04