

beurer

MG 155

CZ



z Masážní sedací podložka
Návod k použití

Obsah

1. Seznámení	3	6. Obsluha	6
2. Použití k určenému účelu	3	7. Péče a skladování	7
3. Bezpečnostní pokyny	4	8. Jak si poradit s problémy?	7
4. Uvedení do provozu	5		
5. Popis přístroje	6		

Vážení zákazníci,

děkujeme Vám, že jste si vybrali naše výrobky. Naše jméno je synonymem pro vysoce kvalitní, důkladně vyzkoušené výrobky k použití v oblastech určování energetické spotřeby, tělesné teploty, srdečního tepu, pro jemnou manuální terapii, masáže a vzduchovou terapii.

Přečtěte si, prosím, pečlivě tento návod a uschovejte ho pro pozdější použití, dbejte na to, aby byl dostupný pro ostatní uživatele a postupujte podle pokynů v něm uvedených.

S pozdravem,
Váš tým společnosti Beurer

Rozsah dodávky

- Masážní sedací podložka
- Síťový zdroj
- Automobilový adaptér
- Tento návod k použití



VAROVÁNÍ

- Příklad: Přístroj je určen pouze pro použití v domácím/soukromém prostředí, ne v komerční oblasti.
- Tento přístroj mohou používat děti starší 8 let, i osoby se sníženými fyzickými, smyslovými či mentálními schopnostmi, nebo s nedostatkem zkušeností a znalostí, pokud jsou pod dohledem nebo pokud byly poučeny ohledně bezpečného používání přístroje a pokud chápou z toho vyplývající rizika.
- Děti si s přístrojem nesmějí hrát.
- Čištění a uživatelskou údržbu nesmějí provádět děti bez dohledu.
- Pokud je síťový přírodní kabel tohoto přístroje poškozen, je třeba zajistit jeho výměnu u výrobce nebo v jeho zákaznickém servisu nebo u podobně kvalifikované osoby, aby se zabránilo nebezpečí.

Vysvětlení symbolů

V návodu k použití a na typovém štítku jsou použity následující symboly:



VAROVÁNÍ Upozornění na nebezpečí poranění nebo ohrožení zdraví.



POZOR Bezpečnostní upozornění na možné poškození přístroje/příslušenství.



Upozornění Upozornění na důležité informace.



Přístroj má dvojitou ochrannou izolaci a odpovídá tak třídě ochrany 2.



Používejte pouze v uzavřených prostorách.



Nepoužívat ve složeném nebo srolovaném stavu!



Nezapichujte do ní jehly!

1. seznámení

Funkce přístroje

Tento přístroj je určen výhradně k masáži zad a nohou u lidí. Masáže mohou působit relaxačně a povzbudivě a jsou oblíbené při léčbě natažených svalů, bolestí a únavy. Tento přístroj masíruje pomocí 5 vibračních motorů a disponuje mnoha možnostmi nastavení. Díky adaptéru, který je součástí dodávky, je možné sedací podložku používat i v autě. Před použitím je třeba masážní sedací podložku položit na vhodný podklad. Přístroj je určen pouze k soukromému používání, ne pro lékařské nebo komerční používání.

2. Použití k určenému účelu

Tento přístroj je určen výhradně k masáži zad u lidí. Nemůže nahradit lékařské ošetření. Nemůže nahradit lékařské ošetření. Nepoužívejte přístroj, pokud se Vás týká jeden nebo více z následujících výstražných pokynů.



VAROVÁNÍ

Masážní přístroj nesmí být používán:

- při patologických změnách nebo poranění v masírované oblasti těla (např. výhřez meziobratlové ploténky, otevřená rána),
- během těhotenství,
- během spánku,
- u zvířat,
- při činnostech, při kterých může být nepředvídaná reakce nebezpečná,
- po požití látek, které vedou k omezené schopnosti vnímání (např. léky na zmírnění bolesti, alkohol),
- déle než 15 minut (nebezpečí přehřátí) na nechte přístroj před opětovným použitím nejméně 15 minut vychladnout.

Nemáte-li jistotu, zda je pro Vás masážní přístroj vhodný, dotážete se svého lékaře.

Povrch přístroje je horký. Osoby necitlivé vůči teplotním změnám musí dbát při používání přístroje zvýšené opatrnosti.

Před použitím masážního přístroje se dotážete svého lékaře:

- pokud jste těžce nemocní nebo jste absolvovali operaci na horní části těla, hýždích nebo stehnech,
- pokud nosíte kardiostimulátor, implantáty nebo jiná pomocná zařízení,
- při trombózách,
- při cukrovce,
- při bolestech nejasné příčiny.

Přístroj je určen pouze k účelu, který je popsán v tomto návodu k použití. Výrobce neručí za škody vzniklé neodborným nebo nevhodným používáním.

3. Bezpečnostní pokyny

Přečtěte si pečlivě tento návod k použití! Nedodržení následujících pokynů může způsobit škody na majetku nebo zdraví osob. Návod k použití uschovejte a zpřístupněte jej i ostatním uživatelům. Při předání přístroje další osobě předejte současně i tento návod.



VAROVÁNÍ

Obal uchovávejte mimo dosah dětí. Hrozí nebezpečí udušení.



VAROVÁNÍ: zásah elektrickým proudem

Jako každý elektrický přístroj, také tento masážní přístroj používejte opatrně a uvážlivě, aby se zabránilo nebezpečí zásahu elektrickým proudem.

Přístroj proto:

- používejte pouze se síťovým zdrojem, který je součástí dodávky, a připojujte pouze k napětí uvedenému na síťovém zdroji,
- nepoužívejte, pokud jsou na přístroji nebo příslušenství viditelná poškození,
- nepoužívejte při bouřce.

V případě vad nebo poruchách provozu přístroj okamžitě vypněte a odpojte od napětí. Při vytahování síťového zdroje ze zásuvky netahejte za kabel ani za přístroj. Přístroj nikdy nedržte ani nenoste za síťový kabel. Udržujte odstup mezi kabely a teplým povrchem. Kabel neskřípejte, nepřehýbejte ani jím nekroutte. Nezapichujte žádné špendlíky nebo ostré předměty.

Ujistěte se, že masážní přístroj, spínač, síťový zdroj a kabel nemohou přijít do styku s vodou nebo jinými kapalinami. Přístroj proto

- používejte pouze v suchých vnitřních místnostech.

Za žádných okolností nesahejte na přístroj, který spadl do vody. Ihned vytáhněte síťovou zástrčku. Nepoužívejte přístroj, pokud přístroj nebo příslušenství vykazuje viditelné poškození. Přístroj nevystavujte žádným otřesům a nenechte jej spadnout.

Oprava



VAROVÁNÍ

- Opravy elektrických spotřebičů smí provádět pouze kvalifikovaný odborný personál. Neodbornou opravou mohou pro uživatele vyvstát značná nebezpečí. V případě oprav se obraťte na zákaznický servis nebo autorizovaného prodejce.
- V případě poškození síťového napáječe, automobilového adaptéru nebo jejich kabelů musí tyto součásti vyměňovat autorizovaný prodejce.

Nebezpečí požáru



VAROVÁNÍ

Při neodborném používání, resp. používání v rozporu s návodem k použití, hrozí za určitých okolností nebezpečí vzniku požáru!

Masážní přístroj proto nepoužívejte:

- zakrytý, např. pod dekou, polštářem, ...
- v blízkosti benzínu nebo jiných snadno zápalných látek.

Zacházení s přístrojem



POZOR

- Po každém použití a před každým čištěním musí být přístroj vypnut a síťový zdroj vytažen ze zásuvky.
- Chraňte přístroj před vysokými teplotami.

Likvidace



POZOR

- Při likvidaci materiálů dodržujte místní předpisy. Přístroj zlikvidujte podle směrnice o odpadních elektrických a elektronických zařízeních (OEEZ).
- Pokud máte otázky, obraťte se na příslušný komunální úřad, který má na starosti likvidaci.



4. Uvedení do provozu

- Odstraňte veškeré obalové pojistky.
Dbejte na to, aby se obalové fólie nedostaly do dětských rukou. Hrozí nebezpečí udušení.
- Zkontrolujte, zda není přístroj, síťový zdroj nebo kabel poškozen.
- Umístěte sedací podložku na vhodnou sedací plochu se sedákem a opěradlem (židle, křeslo apod.). Dbejte na to, aby podložka k sedáku přiléhala celou plochou a aby měla židle dostatečně vysoké opěradlo.
- Pro upevnění sedací podložky použijte podle potřeby pružné připevňovací popruhy.
- Spojte síťový napáječ, popř. automobilový adaptér a sedací podložku se spojovací zástrčkou.

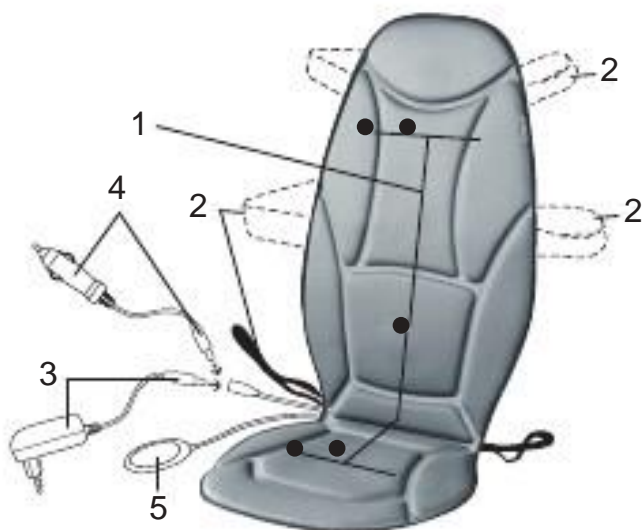


VAROVÁNÍ

- Přístroj nevystavujte žádným otřesům a nenechte jej spadnout.
- Jestliže přístroj nebo příslušenství vykazuje viditelná poškození, přístroj nepoužívejte.
- Používejte přístroj pouze s dodávaným síťovým napáječem, popř. automobilovým adaptérem a jen s napětím uvedeným na napáječi.

5. Popis přístroje



Masážní sedací podložka (přední strana)





1. 5 masážních motorů
2. Upevňovací pásy
3. Síťový zdroj s propojovacím konektorem
4. Biladapter
5. Ruční spínač

Ruční spínač



1. Tlačítko  s kontrolkou LED
2. Tlačítko pro intenzitu masáže v horní části zad
3. Tlačítko pro intenzitu masáže v dolní části zad
4. Tlačítko pro intenzitu masáže v oblasti hýždí
5. Tlačítka  s kontrolkou LED
6. Kabel pro připojení k přístroji

6. Obsluha

- Posadte se pohodlně na sedací podložku. Dbejte na to, abyste seděli uprostřed a Vaše tělo mělo rovnoměrný dobrý kontakt se sedací podložkou.
- Zapněte masážní přístroj tlačítkem .
- Tlačítka 2–4 zvolte oblast, kterou chcete masírovat, a příslušnou intenzitu masáže. Intenzitu masáže můžete nastavit opětovným stisknutím tlačítek 2–4 (0 = vypnutí masáže, 1 = stupeň intenzity 1, 2 = stupeň intenzity 2). Po třetím stisknutí tlačítka se masáž deaktivuje. Aktivované masážní zóny se zobrazují prostřednictvím kontrolky LED.
- Spuštěním masáže se automaticky aktivuje automatické vypnutí a nastaví se na 15 minut.
- Stisknutím tlačítka se zapíná a vypíná funkce zahřívání v oblasti zad.
- Masážní přístroj použijte max. 15 minut. Masáž lze též kdykoli ukončit stisknutím tlačítka .
- Po skončení masáže přístroj odpojte od sítě.

Upozornění

- Masážní přístroj nepoužívejte chvíli před tím, než půjdete spát. Masáž může mít i stimulační účinek a vést k poruchám při usínání.



VAROVÁNÍ

Masáž musí být vždy vnímána jako příjemná a uvolňující. Pociťujete-li masáž jako bolestivou nebo nepříjemnou, přerušte ji či změňte polohu nebo tlak.

Alternativní použití v autě

Masážní sedací podložku lze díky přiloženému automobilovému adaptéru použít také v autě. Zastrčte propojovací konektor automobilového adaptéru do zdířky na přístroji. Automobilový adaptér zastrčte do zdířky cigaretového zapalovače nebo alternativní zdířky 12 V (např. kufr). Obsluha probíhá stejně, jak je popsáno výše.



VAROVÁNÍ

Nikdy se nenechte masírovat masážní sedací podložkou v době, kdy sami řídíte automobil. Masáž, ale i nastavování přístroje, rozptyluje Vaši pozornost od silničního provozu. Vaše pozornost v dopravě nesmí být v žádném případě přístrojem zeslabena. Přístroj proto používejte pouze jako spolujezdec nebo při zastávce, když se auto nepohybuje. Uvědomte si, že přístroj může při vypnutém motoru podle okolností vybit baterii. U některých vozidel funguje zdířka 12 V pouze při zapnutém motoru. Masáž pomocí této sedací podložky může být v pauzách velmi zotavující a regenerační.

7. Péče a skladování

Čištění



VAROVÁNÍ


- Před každým čištěním vytáhněte zástrčku ze zásuvky.
- Přístroj čistěte pouze popsáním způsobem. Do přístroje nebo příslušenství nesmí v žádném případě vniknout kapalina.
- Přístroj znovu použijte, pokud je zcela suchý.

Odpojený a vychladlý přístroj otřete pouze lehce navlhčeným hadříkem. Můžete k tomu použít slabý čisticí prostředek.

skladování

- Masážní přístroj skladujte mimo dosah dětí na suchém a chladném místě. Doporučujeme skladování v originálním obalu.
- Zabraňte kontaktu se špičatými nebo ostrými předměty, které by mohly poškodit přístroj nebo potah.

8. Jak si poradit s problémy?

Problém	Příčina	Řešení
Během masáže je přístroj příliš hlučný.	Sedací podložka nemá úplný kontakt s podkladem.	Dbejte na to, aby sedací podložka doléhala celou plochou.
Přerušení masáže. Přednastavená maximální provozní doba vypršela.	Připojení k síti bylo přerušeno.	Zkontroluje zástrčkové spojení a kontakt síťové zástrčky se sítí.
	Přístroj není připojen k síti.	Připojte přístroj a zapněte jej.
Masáž neprobíhá.	Byla aktivována ochrana proti přehřátí, přístroj je poškozen.	Přístroj zapněte tlačítkem  a aktivujte masáž tlačítky 2 – 4.

KONTAKT NA SERVISNÍ STŘEDISKO:

Výhradní dovozce a distributor pro ČR a SK:

BORGY CZ, a.s.

Reklamace / servis

Hlučov 1353

250 01 Brandýs nad Labem - Stará Boleslav

Česká republika

Tel.: +420 326 320 662

E-mail: reklamace@borgy.cz

www.borgy.cz

MG155-C
_CZ Chy
změny
vyhrazen