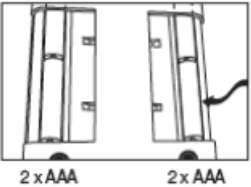

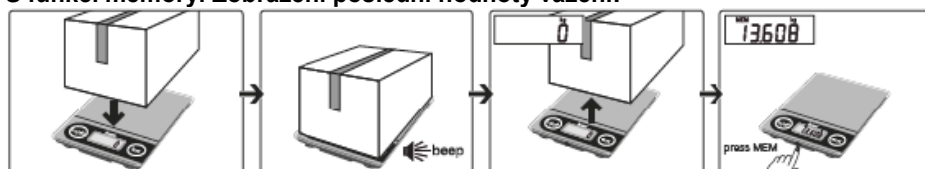


Návod k použití**1. Uvedení do provozu**

Vložte baterii nebo odstraňte izolační proužek (2 x AAA 1,5 V).	Postavte váhu na pevný a rovný podklad.	Nastavení jednotky.
		




2. Vážení

Zapněte váhu, chvíli počkejte.	Nasaďte nádobu.	Vykonejte vyvážení (tara).	Položte vážené zboží.
			

3. Vážení velkých předmětů.**S funkcí memory: Zobrazení poslední hodnoty vážení.****Funkce automatického vypnutí**

~ 120 sec.

4. Chybové hlášení

	Vybité baterie
	Překročení maximální nosnosti
	Vážení před zobrazením 0 g

Důležitá upozornění

- Zatížitelnost je max. 20 kg (44 lb), Dělení 1 g (0,1 oz).
 - Měli byste váhu chránit před nárazy, vlhkostí, prachem, chemikáliemi, silnými výkyvy teplot a neskladovat je v blízkosti tepelných zdrojů (sporák, topení).
 - Čištění: Váhu můžete čistit pomocí navlhčeného hadříku, na který můžete dle potřeby nanést malé množství mycího prostředku. Nikdy neponořujte váhu do vody. Nikdy je také neoplachujte pod tekoucí vodou.
 - Přesnost váhy může být zhoršena silnými elektromagnetickými poli (např. mobilní telefony).
 - Váha není určena pro komerční použití.
 - Opravy může vykonávat pouze zákaznický servis firmy Beurer nebo autorizovaní prodejci.
 - Pozor, senzorová tlačítka reagují při kontaktu s vodivými předměty. Pokud budete na váhu stavět vodivé předměty (např. kov, nádobu naplněnou vodou), udržujte vzdálenost od senzorových tlačítek, nebo položte mezi váhu a předmět silnou podložku.
- Vypotřebované baterie nepatří do domácího odpadu. Odevzdejte je v prodejně elektro nebo na příslušné sběrné místo. Tato povinnost je stanovena zákonem. Upozornění: Tyto znaky najdete na bateriích obsahujících škodlivé látky:
Pb = baterie obsahuje olovo, Cd = baterie obsahuje kadmium, Hg = baterie obsahuje rtuť.
- Při likvidaci materiálů dodržujte místní předpisy. Likvidaci přístroje provádějte v souladu se směrnicí o elektrických a elektronických starých přístrojích 2002/96/EC – WEEE (Waste Electrical and Electronic Equipment). V případě dotazů se obraťte na příslušný komunální úřad, kompetentní ve věci likvidace odpadů.

**KONTAKT NA SERVISNÍ STŘEDISKO:**

Výhradní dovozce a distributor pro ČR a SK:

BORGY CZ, a.s.


Reklamační / servis

Hlučov 1353

250 01 Brandýs nad Labem-Stará Boleslav, Česká republika

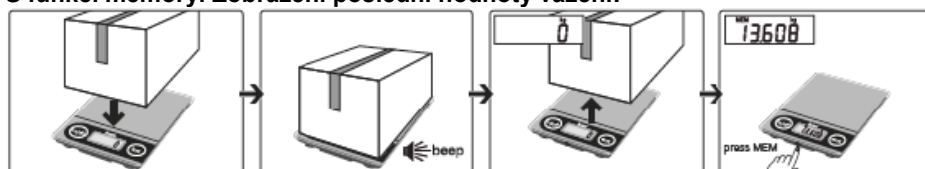
Tel.: +420 326 320 662, E-mail: reklamace@borgy.cz, www.borgy.cz

Návod k použití**1. Uvedení do provozu**

Vložte baterii nebo odstraňte izolační proužek (2 x AAA 1,5 V).	Postavte váhu na pevný a rovný podklad.	Nastavení jednotky.
 2 x AAA 2 x AAA		 kg → lb:oz



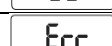
2. Vážení

Zapněte váhu, chvíli počkejte.	Nasaďte nádobu.	Vykonejte vyvážení (tara).	Položte vážené zboží.
			

3. Vážení velkých předmětů.**S funkcí memory: Zobrazení poslední hodnoty vážení.****Funkce automatického vypnutí**

~ 120 sec.

4. Chybové hlášení

	Vybité baterie
	Překročení maximální nosnosti
	Vážení před zobrazením 0 g

Důležitá upozornění

- Zatížitelnost je max. 20 kg (44 lb), Dělení 1 g (0,1 oz).
 - Měli byste váhu chránit před nárazy, vlhkostí, prachem, chemikáliemi, silnými výkyvy teplot a neskladovat je v blízkosti tepelných zdrojů (sporák, topení).
 - Čištění: Váhu můžete čistit pomocí navlhčeného hadříku, na který můžete dle potřeby nanést malé množství mycího prostředku. Nikdy neponořujte váhu do vody. Nikdy je také neoplachujte pod tekoucí vodou.
 - Přesnost váhy může být zhoršena silnými elektromagnetickými poli (např. mobilní telefony).
 - Váha není určena pro komerční použití.
 - Opravy může vykonávat pouze zákaznický servis firmy Beurer nebo autorizovaní prodejci.
 - Pozor, senzorová tlačítka reagují při kontaktu s vodivými předměty. Pokud budete na váhu stavět vodivé předměty (např. kov, nádobu naplněnou vodou), udržujte vzdálenost od senzorových tlačítek, nebo položte mezi váhu a předmět silnou podložku.
- Vypotřebované baterie nepatří do domácího odpadu. Odevzdejte je v prodejně elektro nebo na příslušné sběrné místo. Tato povinnost je stanovena zákonem. Upozornění: Tyto znaky najdete na bateriích obsahujících škodlivé látky:
Pb = baterie obsahuje olovo, Cd = baterie obsahuje kadmium, Hg = baterie obsahuje rtuť.
- Při likvidaci materiálů dodržujte místní předpisy. Likvidaci přístroje provádějte v souladu se směrnicí o elektrických a elektronických starých přístrojích 2002/96/EC – WEEE (Waste Electrical and Electronic Equipment). V případě dotazů se obraťte na příslušný komunální úřad, kompetentní ve věci likvidace odpadů.

**KONTAKT NA SERVISNÍ STŘEDISKO:**

Výhradní dovozce a distributor pro ČR a SK:

BORGY CZ, a.s.

Reklamacie / servis

Hlučov 1353

250 01 Brandýs nad Labem-Stará Boleslav, Česká republika

Tel.: +420 326 320 662, E-mail: reklamace@borgy.cz, www.borgy.cz